

UNITATEA Municipiul Galati
Adresa
Cod postal
Telefon 0236307715
Cod de inregistrare fiscala 3814810
Cod activitate CAEN 7511

71


**Unitati administrativ-teritoriale
(Municipii)
(2011)**

DIRECTIA GENERALA A FINANTELOR
PUBLICE A JUDETELUI GALATI
REGISTRATURA GENERALA
INTRARE / IESIRE Nr. 7047
Anul 2012 Luna 02 Zila 09

SITUATII FINANCIARE

la data de 31 DECEMBRIE 2011

**MINISTERUL FINANTELOR PUBLICE
Cod 14.7.4**



PRIMĂRIA MUNICIPIULUI GALAȚI
Str. Domnească Nr. 38, cod 800008 Galați, România
Tel : +40-(0)236-307779 ; Fax : +40-(0)236-461460

NR...../DATA.....

RAPORT

**asupra sistemului de control intern/managerial la data de
31 decembrie 2011**

În temeiul prevederilor art. 4 alin. (3) din Ordonanța Guvernului nr. 119/1999 privind controlul intern și controlul financiar preventiv, republicată, cu modificările și completările ulterioare, subsemnatul, Dumitru Nicolae, în calitate de PRIMAR al Municipiului Galați, declar că Primaria Municipiului Galați dispune de un sistem de control intern/managerial a cărui concepere și aplicare permit conducerii să furnizeze o asigurare rezonabilă că fondurile publice alocate în scopul îndeplinirii obiectivelor generale și specifice au fost utilizate în condiții de legalitate, regularitate, eficacitate, eficiență și economicitate.

Această declarație se întemeiază pe o apreciere realistă, corectă, completă și demnă de încredere asupra sistemului de control intern/managerial al entității, formulată în baza autoevaluării acestuia.

Sistemul de control intern/managerial cuprinde mecanisme de autocontrol, iar aplicarea măsurilor vizând creșterea eficacității acestuia are la bază evaluarea riscurilor.


Precizez că declarațiile cuprinse în prezentul raport sunt formulate prin asumarea responsabilității manageriale și au drept temel datele, informațiile și constatările consemnate în documentația aferentă autoevaluării sistemului de control intern/managerial, deținută în cadrul Primăriei Municipiului Galați, precum și în rapoartele de audit intern și extern.

Prezentul raport s-a elaborat în conformitate cu Instrucțiunile privind întocmirea, aprobarea și prezentarea raportului asupra sistemului de control intern/managerial, prevăzute în anexa nr. 4 la Ordinul ministrului finanțelor publice nr. 946/2005 pentru aprobarea Codului controlului intern cuprinzând standardele de management/control intern la entitățile publice și pentru dezvoltarea sistemelor de control intern/managerial, cu modificările și completările ulterioare.

Pe baza rezultatelor autoevaluării, apreciez că, la data de 31 decembrie 2011, sistemul de control intern/managerial al Primăriei Municipiului Galați este **conform** cu standardele cuprinse în Codul controlului intern/managerial, cuprinzând standardele de control intern/managerial la entitățile publice.

În conformitate cu prevederile literei d) pct.1.11 din anexa nr.4 la OMFP.nr.946/2005 republicat, apreciem gradul de conformitate a sistemului propriu de control intern managerial în raport cu numărul de standarde implementate ca fiind **conform**, întrucât sunt implementate 23 de standarde, urmând a fi finalizată implementarea a doua standarde, respectiv 3 și 8.

Aprecierea gradului de conformitate a avut la baza numărul de standarde și nu încadrarea în standardele menționate de prevederile legale invocate.



PRIMARIA MUNICIPIULUI GALATI

SITUATIA FLUXURILOR DE TREZORERIE
la data de 31.12.2011

cod 03

DENUMIREA INDICATORULUI	Cod rand	TOTAL FARA CT.770	ct.5311	ct.770.02	ct.550	ct.553	ct.5213	ct.5151	ct.681	ct.560	ct.561	ct.562	ct.552	ct.554	ct.5211	ct.5221	ct.556
A	B	1	2	3	4	5	6	7	8	10	11	12	13	16	17	18	19
I. NUMERAR DIN ACTIVITATEA OPERATIONALA	01																
1. Incasari	02	650,372,090	77,049,385	271,061	4,085,817		57,580,277	871,155	5,493,783	65,325,598	21,820,420	9,359,727	365,907		408,418,474	1,547	
2. Plati	03	564,716,405	77,049,385	324,469,313	5,842,893	3,664,608	0	871,155	4,071,926	64,865,810	20,908,181	9,105,897	222,629	15,329	363,480,022	14,510,995	98,575
3. Numerar net din activitatea operationala	04	85,655,685	0	324,198,252	-1,757,076	-3,664,608	57,580,277	0	1,421,857	459,788	912,239	253,830	143,278	-15,329	44,938,452	-14,518,448	-98,575
II. NUMERAR DIN ACTIVITATEA DE INVESTITII	05																
1. Incasari	06	3,160,361		35,412													3,160,361
2. Plati	07	51,173,216		48,144,225					1,421,857	351,781	1,195,356	95,409					48,108,813
3. Numerar net din activitatea de investitii	08	-48,012,855	0	48,108,813	0	0	0	0	-1,421,857	-351,781	-1,195,356	-95,409	0	0	-44,948,452	0	0
III. NUMERAR DIN ACTIVITATEA DE FINANTARE	09																
1. Incasari	10	10,000															10,000
2. Plati	11	0								0							0
3. Numerar net din activitatea de finantare (rd.10-rd.11)	12	10,000	0	0	0	0	0	0	0	0	0	0	0	0	10,000	0	0

IV. CRESTEREA (DESCRESTEREA) NETA DE NUMERAR SI ECHIVALENT DE	13	37,652,830	0	372,307,065	-1,757,076	-3,664,608	57,580,277	0	0	108,007	-283,117	158,421	143,278	-15,329	0	-14,518,448	-98,575
V. NUMERAR SI ECHIVALENT DE NUMERAR LA INCEPUTUL ANULUI	14	30,315,594	0		3,899,166	3,664,608				6,623,006	646,602	420,567	429,293	15,329		14,518,448	98,575
VI. NUMERAR SI ECHIVALENT DE NUMERAR LA SFARSITUL PERIOADEI	15	67,968,424	0	372,307,065	2,142,090	0	57,580,277	0	0	6,731,013	363,485	578,988	572,571	0	0	0	0
Depozite	16	1	2	3	4	5	6	7		7	8	9	10	13	15	16	17
		TOTAL FARA CT.770	ct.5311	ct.770.02	ct.550	ct.553	ct.5213	ct.5151	ct.551	ct.560	ct.561	ct.562	ct.552	ct.554	ct.5211	ct.5221	ct.556

Conducatorul institutiei




ct 5076 - 2.127.212
ct 5007 - 14.878
Conducatorul compartimentului financiar-contabil

[Handwritten signature]

Viza trezorerie

ct 5010 ct 5004
ct 5041
ct 5028




Situația acțiunilor/părților sociale deținute direct/indirect de unitățile administrativ-teritoriale la operatorii economici

cod Nr. crt.	Codul județului	Denumirea județului	Codul fiscal al unității administrativ-teritoriale	Denumirea unității administrativ-teritoriale	Unitatea administrativ-teritorială este		Codul unic de identificare al operatorului economic la care unitatea administrativ-teritorială este acționar direct sau indirect	Codul CAEN al activității principale a operatorului economic la care unitatea administrativ-teritorială este acționar direct sau indirect	Denumirea operatorului economic la care unitatea administrativ-teritorială este acționar direct sau indirect	Capitalul social al operatorului economic la care unitatea administrativ-teritorială este acționar direct sau indirect	Valoarea acțiunilor/părților sociale din capitalul social al		Pondere în capitalul social lei
					Direct	Indirect					Direct	Indirect	
1	2	3	4	5	6	7	8	9	10	11	12	13	14=12/11 14=13/11
1	171	GALATI	3814810	MUNICIPIUL GALATI			R14325410	7112	SC CONSPROIECT	440,535		500	0.11%
2	171	GALATI	3814810	MUNICIPIUL GALATI			R14749814	8299	SC CONS MANAGEMENT	10,000		5,000	50.00%
3	171	GALATI	3814810	MUNICIPIUL GALATI			R15339073	8299	PARC SOFT INDUSTRIAL PARC	14,000		14,000	100.00%
4	171	GALATI	3814810	MUNICIPIUL GALATI			R17590372	9111	ASOCIATIA TEHNOLOGICALA GALATI	1,000		200	20.00%
5	171	GALATI	3814810	MUNICIPIUL GALATI			R14801548	3002	DYGIT COMPANY SA	10,000		1,000	10.00%
6		GALATI	3814810	MUNICIPIUL GALATI			R10890801	4931	TRANSURB SA	7,831,285		7,831,285	100.00%
7	171	GALATI	3814810	MUNICIPIUL GALATI			R10843605	6820	ADMINISTRATIA PIETELOR	2,727,210		2,727,210	100.00%
8	171	GALATI	3814810	MUNICIPIUL GALATI			R10871486	3530	AGROALIMENTARE APATERM SA	1,603,662		1,603,662	100%
9	171	GALATI	3814810	MUNICIPIUL GALATI			R7028971	4120	CONSTRUCTII SI REPARATII	169,617		169,617	100%
10	171	GALATI	3814810	MUNICIPIUL GALATI			R16914128	3600	APA CANAL SA	41,833,728		41,538,728	99.29%
11	171	GALATI	3814810	MUNICIPIUL GALATI			R21750978	9133	FUNDATIA CULTURALA NICOLAE MANTU	40,000		40,000	100.00%
12	171	GALATI	3814810	MUNICIPIUL GALATI			R23765096	9499	ASOC. DE DEZV. INTERCOM SERV. REGIONAL APA	36,000		5,000	13.89%
13	171	GALATI	3814810	MUNICIPIUL GALATI			R27413181	8130	GOSPODARIRE URBANA SRL	300,000		300,000	100%
										55,017,037		54,236,202.00	

Notă:

Centralizarea acestei anexe se realizează printr-un program informatic distinct

Conducătorul
compartimentului,
financiar- contabilitate

la data 31.12.2011


Cod 04

Denumirea indicatorilor	Cod rand	Total	5314	5121	5151	5152	5124	516	558
A	B	1	2	3	4	5	6	7	8
I. Numerar din activitatea operationala	01								
1. Incasari	02	39570651		12383963	33671	198271	713362	26241276	108
2. Plati	03	39610947		12291595	33656	378966	660319	26246141	270
3. Numerar net din activitatea operationala(rd.02-03)	04	-40296	0	92368	15	-180695	53043	-4865	-162
II. Numerar din activitatea de investitii	05								
1. Incasari	06	1		1		0			
2. Plati	07	0		0		0			
3. Numerar net din activitatea de investitii(rd.06-07)	08	1	0	1	0	0	0	0	0
III. Numerar din activitatea de finantare	09								
1. Incasari	10	180		180					
2. Plati	11	620		620					
3. Numerar net din activitatea de finantare(rd.10-11)	12	-440	0	-440	0	0	0	0	0
IV. Cresterea (descresterea) neta de numerar si echivalent de numerar (rd.04+08+12)	13	-40735	0	91929	15	-180695	53043	-4865	-162
V. Numerar si echivalent de numerar la inceputul anului	14	1076807		625470	0	339654	2298	541	108844
1. Deiferente de curs favorabile	15	29721		0		10841	1557	9356	7967
2. Deiferente de curs nefavorabile	16	82069		0		70422	714	4377	6556
VI. NUMERAR SI ECHIVALENT DE NUMERAR LA FINELE PERIOADEI (rd.13+14+15-16)	17	983724	0	717399	15	99378	56184	655	110093

Conducatorul institutiei,

Conducatorul compartimentului financiar contabil,

Viza trezorerie,



[Handwritten signature]

[Handwritten signature]

BILANT
31.11.2011


pag.: 1 - lei -

COD	DENUMIRE INDICATORI	SOLD LA INCEPUTUL PERIOADEI	SOLD LA SFARSITUL PERIOADEI
0	TOTAL JUDET GALATI		
01003	1.Active fixe necorporale (ct.203+205+206+208+233-280-290-293*)	3.596.349	3.660.116
01004	2.Instalatii tehnice, mijloace de transport, animale, plantatii, mobilier, aparatura birotica si alte active corporale (ct.213+214+231-281-291-293*)	151.665.831	174.055.937
01005	3.Terenuri si cladiri (ct.211+212+231 -281-291-293*)	2.411.656.626	2.531.876.425
01007	5.Active financiare necurente (investitii pe termen lung) peste un an (ct.260+265 +2671+2672+2673+2675+2676+2678+2679-296) din care:	23.652.305	54.240.485
01008	Titluri de participare (ct.260-296)	23.648.022	54.236.202
01009	6.Creante necurente - sume ce urmeaza a fi incasate dupa o perioada mai mare de un an (ct.4112+4118+4282+4612-4912 - 4962) din care:	21.759	13.855
01010	Creante comerciale necurente - sume ce urmeaza a fi incasate dupa o perioada mai mare de un an (ct4112+4118+4612- 4912-4962)	7.930	13.764
01015	7.TOTAL ACTIVE NECURENTE (rd.03+04+05+06 +07+09)	2.590.592.870	2.763.846.818
01019	1.Stocuri (ct.301+302+303+304+305+307+ 309+331+332+341+345+346+347+349+351+ 354+356+357+358+359+361+371+381+/-348 +/-378-391-392-393-394-395-396-397-398)	43.787.550	47.060.835
01021	Creante din operatiuni comerciale, avansuri si alte decontari (ct.232+234+409+4111+4118+413+418+425+ +4282+4611+473**+481+482+483-4911-4961 +5128) din care:	20.914.196	24.907.206
01022	Creante comerciale si avansuri (ct.232 +234+409+4111+4118+413+418+4611-4911- 4961)	10.656.489	12.059.227
010221	Avansuri acordate(ct.232+234+409)		42.652
01023	Creante bugetare (ct.431**+437**+4424+ 4428**+444**+446**+4482+461+463+464+ +465+4664+4665+4669+481**+482**-497) din care:	73.507.480	89.781.848
01024	Creantele bugetului generale consolidat (ct.463+464+465+4664+4665+4669-497)	72.493.211	88.973.788
01025	Creante din operatiuni cu fonduri ex- terne nerambursabile si fonduri de la buget (ct.4501+4503+4505+4507+4511+ 4513+4515+4531+4541+4543+4545+4551+ 4553+4561+4563+4571+4572+4573+4581+ 4583+461+473**+474+476) din care:	13.440.526	3.249.647

COD	DENUMIRE INDICATORI	SOLD LA INCEPUTUL PERIOADEI	SOLD LA SFARSITUL PERIOADEI
01026	Sume de primit de la Comisia Europeana (ct.4501+4503+4505+4507)	1.093.928	24.552
01027	Imprumuturi pe termen scurt acordate (ct.2671+2672+2673+2675+2676+2678+2679 +4681+4682+4683+4684+4685+4686+4687+ 4688+4689+469)	237.641	257.906
01030	Total creante curente (rd.21+23+25+27)	108.099.843	118.196.607
01033	Conturi la trezorerie, casa, alte valori avansuri de trezorerie (ct.510+5121+5125+ 5131+5141+5151+5153+5161+5171+5187+5201+ 5211+5212+5213+5221+5222+523+5251+5252+5253 +526+527+528+5291+5292+5293+5294+5299+5311 +532+542+550+551+552+553+554+555+556+557 +5581+5582+5591+5601+5602+561+562+5711 +5712+ 5713+5714+5741+5742+5743+5744) din care:	30.500.375	68.261.745
01035	Conturi la institutii de credit, casa, avansuri de trezorerie (ct.5112+5121+ 5124+5125+5131+5132+5141+5142+5151+ 5152+5153+5161+5162+5171+5172+5187+ 5314+5411+5412+542+550+5601+5602 +5583+5592)din care:	1.076.807	983.724
01040	Total disponibilitati (rd.33+35)	31.577.182	69.245.469
01042	Cheltuieli in avans (ct.471)	195	23.250
01045	7.TOTAL ACTIVE CURENTE (rd.19+30+31+40+ 41+42)	183.464.770	234.526.161
01046	8.TOTAL ACTIVE (rd.15+45)	2.774.057.640	2.998.372.979
01052	1.Sume necurente - sume ce urmeaza a fi platite dupa o perioada mai mare de un an (ct.269+401+403+4042+405+4622+509) din care:	1.279.651	323.224
01053	Datorii comerciale (ct.401+403+4042+ 405+4622)	1.279.651	323.224
01054	2.Imprumuturi pe termen lung (ct.1612+1622+1632+1642+1652+1661+ 1662+1672+168-169)	107.170.401	130.415.151
01055	3.Provizioane (ct.151)		58.445.479
01058	TOTAL DATORII NECURENTE (rd.52+54+55)	108.450.052	189.183.854
01060	1.Datorii comerciale, avansuri si alte decontari (ct.401+403+4041+405+408+ 419+4621+473+481+482+483+269+509+ 5128) din care:	19.669.549	25.563.267
01061	Datorii comerciale si avansuri (ct.401+403+4041+405+408+419+4621)	2.808.724	21.752.164
010611	Avansuri primite(ct.419)	61	4.828
01062	2.Datorii catre bugete (ct.431+437+440+441+4423+4428+444+446+ 4481+4555+4671+4672+4673+4674+4675+ +4679+473+481+482)din care:	10.085.498	15.964.255
01063	Datoriile institutiilor publice catre bugete (ct.431+437+4423+4428+444+446		

COD	DENUMIRE INDICATORI	SOLD LA INCEPUTUL PERIOADEI	SOLD LA SFARSITUL PERIOADEI
010631	4481) Contributii sociale(ct.431+437)	4.753.043	10.643.135
01065	3.Datorii din operatiuni cu Fonduri externe nerambursabile si fonduri de la buget, alte datorii catre alte organisme internationale (ct.4502+4504+4506+4512 +4514+4516+4521+4522+4532+4542+4544+ 4552+4554+4564+4584+4585+459+473+462+ 4546+475)	3.481.819	3.817.940
01070	4.Imprumuturi pe termen scurt-sume ce urmeaza a fi platite intr-o perioada de pana la un an (ct.5186+5191+5192+5193+ 5194+5195+5196+5197+5198)	10.009.819	4.818.927
01072	6.Salariile angajatilor (ct.421+423+426+4271+4273+4281)	237.641	257.906
01073	7.Alte drepturi cuvenite altor categorii de persoane (pensii, indemnizatii de somaj, burse) (ct.422+424+426+4272+ 4273+429+438)	7.691.425	7.916.729
01074	8.Venituri in avans (ct.472)	226.527	436.144
01078	10.TOTAL DATORII CURENTE (rd.60+62+65+70+71+72+73+74+75)	165.845	155.937
01079	11.TOTAL DATORII (rd.58+78)	48.086.304	55.113.165
01080	12.ACTIVE NETE = TOTAL ACTIVE - TOTAL DATORII = CAPITALURI PROPRII (rd.80=rd.46-79=rd.90)	156.536.356	244.297.019
01084	1.Rezerve, fonduri (ct.100+101+102+103+104+105+106+131+ 132+133+134+135+136+137+1391+1392+ 1393+1394+1396+1399)	2.617.521.284	2.754.075.960
01085	2.Rezultatul reportat (ct.117-sold creditor)	2.299.777.490	2.395.721.564
01087	4.Rezultatul patrimonial al exercitiului (ct.121-sold creditor)	314.979.830	377.477.537
01088	5.Rezultatul patrimonial al exercitiului (ct.121- sold debitor)	2.763.964	19.123.141
01090	6.TOTAL CAPITALURI PROPRII (rd.84+85-86+87-88)	2.617.521.284	2.754.075.960

Conducatorul institutiei

Conducatorul compartimentului
financiar-contabil

CONTUL DE REZULTAT PATRIMONIAL


31.12.2011

pag.: 1 - lei -

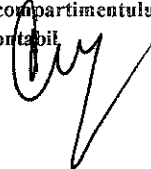
COD	DENUMIRE INDICATORI	An precedent	An curent
0	TOTAL JUDET GALATI		
02002	Venituri din impozite, taxe, contributii de asigurari si alte venituri ale bugetelor (ct.730+731+732+733+734+735+736+739+745+746+750+751)	394.031.410	348.624.172
02003	Venituri din activitati economice (ct.701+702+703+704+705+706+707+708 +/- 709)	55.620.714	71.995.923
02004	Finantari, subventii, transferuri, alocatii bugetare cu destinatie speciala (ct.770+771+772+773+774+775+776+778+779)	103.939.788	112.829.420
02005	Alte venituri operationale (ct.714+718+719+721+722+781)	2.659.565	403.518
02006	TOTAL VENITURI OPERATIONALE (rd.02+03+04+05)	556.251.477	533.853.033
02008	Salarii si contributiile sociale aferente angajatilor (ct.641+642+645+646+647)	187.176.209	169.018.052
02009	Subventii si transferuri (ct.670+671+672+673+674+675+676+677+678+679)	164.535.436	132.522.032
02010	Stocuri, consumabile, lucrari si servicii executate de terti (ct.601+602+603+606+607+608+609+610+611+612+613+614+622+623+624+626+627+628+629)	82.232.243	119.619.577
02011	Cheltuieli de capital, amortizari si provizioane (ct.681+682+689)	101.077.733	124.174.628
02012	Alte cheltuieli operationale (ct.635+654+658)	766.990	635.944
02013	TOTAL CHELTUIELI OPERATIONALE (RD.08+09+10+11+12)	535.788.611	545.970.233
02015	- EXCEDENT (rd.06-rd.13)	20.462.866	
02016	-DEFICIT (rd.13-rd.06)		12.117.200
02017	IV.VENITURI FINANCIARE (ct.763+764+765+766+767+768+769+786)	19.628	2.291.914
02018	V. CHELTUIELI FINANCIARE (ct.663+664+665+666+667+668+669+686)	4.357.207	5.610.691
02021	-DEFICIT (rd.18-rd.17)	4.337.579	3.318.777
02023	-EXCEDENT (rd.15+20-16-21)	16.125.287	
02024	-DEFICIT (rd.16+21-15-20)		15.435.977
02025	VIII. VENITURI EXTRAORDINARE (ct.790+791)	2.203.710	3.321.393
02026	IX. CHELTUIELI EXTRAORDINARE		

COD	DENUMIRE INDICATORI	An precedent	An curent
	(ct.690+691)	7.419.473	7.307.739
02029	- DEFICIT (rd.26-rd.25)	5.215.763	3.986.344
02031	- EXCEDENT (rd.23+28-24-29)	10.909.524	
02032	- DEFICIT (rd.24+29-23-28)		19.422.321

Conducatorul institutiei



Conducatorul compartimentului financiar-contabil




SITUAȚIA FLUXURILOR DE TREZORERIE

31.12.2011

pag.: 1


- lei -

COD	DENUMIRE INDICATORI	Total	Casa in lei	Finantarea din bugetul de stat	Finantarea din bugetul local	Finantarea din bugetul asigurarilor sociale de stat	Finantarea din bugetul asigurarilor pentru somaj	Finantarea din bugetul fd. national unic de asig. sociale de sanatate	Finantarea de la bugetul trezoreriei statului	Alte disponibilitati
0	TOTAL JUDET GALATI									
03002	1. Incasari	649.464.263	77.049.385		530.543					572.414.878
03003	2. Plati	543.911.884	77.049.385		304.860.069					466.862.499
03004	3. Numerar net din activitatea operationala (rd.02-rd.03)	105.552.379			304.329.526					105.552.379
03006	1. Incasari	3.160.876								3.160.876
03007	2. Plati	62.712.233			59.690.802					62.712.233
03008	3. Numerar net din activitatea de investitii (rd.06-07)	-59.551.357			59.690.802					-59.551.357
03010	1. Incasari	10.000								10.000
03011	2. Plati	8.289.737			8.286.737					8.289.737
03012	3. Numerar net din activitatea de finantare (rd.10-rd.11)	-8.279.737			8.286.737					-8.279.737
03013	IV. CRESTEREA (DESCRESTEREA) NETA DE NUMERAR SI ECHIVALENT DE NUMERAR (rd.04+rd.08+rd.12)	37.721.285			372.307.065					37.721.285
03014	V. NUMERAR SI ECHIVALENT DE NUMERAR LA INCEPUTUL ANULUI	30.315.594								30.315.594
03015	VI. NUMERAR SI ECHIVALENT DE NUMERAR LA SFARSITUL PERIOADEI (rd.13+rd.14)	68.036.879			372.307.065					68.036.879

Conducatorul institutiei

Conducatorul compartimentului
financiar-contabil

Viza trezoreriei



[Handwritten signature]


SITUATIA FLUXURILOR DE TREZORERIE

31.12.2011

pag.: 1 - lei -

COD	DENUMIRE INDICATORI	Total	Casa in valuta	Alte disponibilitati
0	TOTAL JUDET GALATI			
04002	1. Incasari	39.570.832		39.570.832
04003	2. Plati	29.178.551		29.178.551
04004	3. Numerar net din activitatea operationala (rd.02-rd.03)	10.392.281		10.392.281
04007	2. Plati	10.433.016		10.433.016
04008	3. Numerar net din activitatea de investitii (rd.06-rd.07)	-10.433.016		-10.433.016
04013	IV CRESTEREA (DESCRESTEREA) NETA DE NUMERAR SI ECHIVALENT DE NUMERAR (rd.04+rd.08+rd.12)	-40.735		-40.735
04014	V NUMERAR SI ECHIVALENT DE NUMERAR LA INCEPUTUL PERIOADEI	1.076.807		1.076.807
04015	1. Diferente de curs favorabile	29.721		29.721
04016	2. Diferente de curs nefavorabile	82.069		82.069
04017	VI NUMERAR SI ECHIVALENT DE NUMERAR LA FINELE PERIOADEI (rd.13+14+15-16)	983.724		983.724

Conducatorul institutiei



Conducatorul compartimentului financiar-contabil

[Handwritten signature]

Conducatorul compartimentului financiar-contabil


DISPONIBIL DIN MIJLOACE CU DESTINATIE SPECIALA

31.12.2011

- lei -

DENUMRE INDICATORI	COD	DISPONIBIL LA INCEPUTUL ANULUI	INCASARI	PLATI	DISPONIBIL LA SFARSITUL PERIOADEI
TOTAL JUDET GALATI	0				
TOTAL (rd.02 la 15)	05001	3.899.166	4.154.272	5.842.893	2.210.545
- Sume primite ca donatii si sponsori- zari (ct.550/analitic distinct)	05002		14.878		14.878
- Alte disponibilitati cu destinatie speciala (ct.550/analitic distinct)	05011	3.891.714	4.139.394	5.835.441	2.195.667
Disponibil al institutiilor publice finantate integral de la bugetul local, din sume indisponibilizate pe baza de titluri executorii(ct.550/analitic distinct)	05015				
		7.452		7.452	

Conducatorul institutiei,

Conducatorul compartimentului
financiar-contabil,

Situatia unor indicatori referitori la protectia copilului
si a persoanelor cu handicap


31.12.2011

pag.: 1 - lei -

COD	DENUMIRE	NUMAR
0	TOTAL JUDET GALATI	
08007	Asistenti personali pentru persoanele cu handicap	756
08008	Indemnizatii lunare alocate persoanelor cu handicap grav	555

Conducatorul institutiei

Conducatorul compartimentului
financiar- contabil



pag.: 1 - lei -

756

555

Conducatorul compartimentului
financiar- contabil

Situatia activelor si datoriilor institutiilor publice
din administratia locala
31.12.2011

pag.: 1 - lei -


COD	DENUMIRE INDICATORI	Sold la inceputul anului	Sold la sfarsitul perioadei
0	TOTAL JUDET GALATI		
18005	Disponibilitati in lei ale institutiilor publice locale si ale institutiilor publice de subordonare locala, la trezorerii (ct.510+5121+5125+5151+5161+5171+5211+528+5292+5294+5299+550+551+552+553+554+555+556+558+560+561+562) din care:		
18008	Total (in baze cash) (rd.04+05)	15.797.146	10.456.602
18010	Total (in baze accrual)(rd.08+09)	15.797.146	10.456.602
18011	Excedentele cumulate ale bugetelor locale (ct.5212+5213)		57.580.277
18012	Disponibil din fondul de rulment (ct.5221)	14.518.448	
18013	Total (in baze cash)(rd.11+12)	14.518.448	57.580.277
18015	Total (in baze accrual)(rd.13+14)	14.518.448	57.580.277
18022	Avansuri de trezorerie, acordate in lei (ct.542)	4.660	76.879
18023	Alte valori (ct.532)	180.121	147.987
18032	Disponibilitati ale institutiilor publice locale si ale institutiilor de subordonare locala la institutiilor de credit rezidente (ct.5121+5124+5125+5131+5132+5151+5152+5161+5162+5171+5172+550+5601) din care:	1.076.807	983.724
18033	Fonduri externe nerambursabile preaderare	339.654	99.393
18036	Total (in baze cash)(rd.32+35)	1.076.807	983.724
18038	Total (in baze accrual) (rd.36+37)	1.076.807	983.724
18051	Disponibilitati ale institutiilor publice aflate la alti rezidenti (terti) (ct.461+2678)	4.283	4.283
18052	Total (in baze cash)(rd.51)	4.283	4.283
18112	Credite pe termen scurt acordate din bugetul local institutiilor de subordonare locala,(ct.4682) (S1313)	126.855	116.854
18131	Actiuni necotate detinute de autoritatile locale la operatorii economici (ct.2602-2961)(S11)	23.648.022	54.236.202
18134	Total (la valoarea contabila neta (la valoarea de intrare mai putin ajustarile cumulate pentru pierderea de valoare)(rd.131+132+133)	23.648.022	54.236.202
18157	Creante comerciale necurente legale de livrare de bunuri si servicii de catre autoritatile locale sau de institutii subordonate acestora (ct.4112+4118+4612-4912-4962). Totl (rd.158+159+160+164) din care:	7.930	13.764

COD	DENUMIRE INDICATORI	Sold la inceputul anului	Sold la sfarsitul perioadei
18159	- de la operatori economici (S11),	7.930	13.764
18165	Creante comerciale curente legate de livrari de bunuri si servicii de catre autoritatile locale sau de institutii subordonate acestora(ct.232+234+409+ 4111+4118+413+418+4611-4911-4961). Total(rd.166+167+168+172)din care de la:	10.656.489	12.059.227
18166	-de la populatie	7.260.582	10.698.847
18167	-de la operatori economici (S11)	3.395.907	321.191
18168	-de la institutiile publice, din care: (rd.169+170+171)		1.039.189
18171	-Asigurari sociale (S1314)		1.039.189
181711	-din care: creantele unitatilor sanitare cu paturi fata de Casele de Sanatate		1.039.189
18176	1.Creante ale bugetului local (ct.464- 497). Total (rd.177+178+179+183), din care:	72.493.211	88.973.788
18177	- de la populatie	41.890.057	48.463.017
18178	- de la operatori economici (S11)	30.603.154	40.510.771
18185	Total creante (rd.176+184)	72.493.211	88.973.788
18191	Sume de primit de la Autoritatea de Certificare si Plata, Autoritatilor de Management si Agentiile de Plati reprezentand fonduri externe nerambur- sabile postaderare (ct.4583.1)	9.710.574	2.352.370
18192	Sume de primit de la Autoritatea de Certificare si Plata, Autoritatilor de Management si Agentiile de Plati reprezentan fonduri de la bugetul de stat (ct.4583.2)	3.729.952	872.725
18194	Sume de primit de la Comisia Europeana/ alti donatori reprezentand venituri ale bugetului general consolidat-INSTRUMENTE STRUCTURALE,FONDURI PENTRU AGRICULTURA SI ALTE FONDURI (ct.4505)total din care:	1.093.928	24.552
18195	Sume de primit de la Comisia Europeana/ alti donatori-reprezentand venituri ale bugetului consolidat-INSTRUMENTE STRUC- TURALE,FONDURI PENTRU AGRICULTURA SI ALTE FONDURI (ct.4505.4)	1.093.928	24.552
18203	1.Sume datorate tertilor reprezentand garantii si cautiuni aafiate in conturile institutiilor publice (ct.4281+462).Total (rd.204+205+206) din care:	1.581.758	708.474
18204	- salariatilor (S143)	302.107	181.447
18205	- operatorilor economici (S11)	1.279.651	527.027
18267	Credite pe termen scurt primite din bugetul local, de catre institutiile publice de subordonare locala		

COD	DENUMIRE INDICATORI	Sold la inceputul anului	Sold la sfarsitul perioadei
	(ct.5195)	126.855	116.854
18268	Total(in baze cash)(rd.262+266+267+2671)	126.855	116.854
18269	Dobanzi de platit aferente creditelor pe termen scurt contractate de institutiile publice din administratia locala (ct.1682+1683+1684+1685+1687+5186). Total (rd.270+271+272+272.1), din care acordate de:		
		110.786	141.052
18271	- Alti rezidenti (S12,S124,S125)	110.786	141.052
18274	Total (dobanzi de platit)9rd.269+273)	110.786	141.052
18275	Total (in baze accrual)(cash+dobanzi) (rd.268+274)	237.641	257.906
18286	Credite pe termen lung primite (contractate, garantate, asimilate,etc) de institutiile publice locale (ct.1622+1632+1642+16722).Total (rd.278+288+289+289.1) din care acordate de:	107.170.401	130.415.151
18287	- Institutii de credit rezidente (S122)	31.920.000	31.920.000
18289	- Nerezidenti (S21,S22)	72.217.192	95.461.942
182891	- Administratia centrala(S1311)Credite pe termen lung primite din venituri din privatizare de catre institutii publice din administratia locala (ct.1622)	3.033.209	3.033.209
18290	Total (in baze cash)(rd.286)	107.170.401	130.415.151
18296	Total (in baze accrual)(cash+dobanzi) (rd.290+295)	107.170.401	130.415.151
18312	Datorii comerciale necurente legale de livrari de bunuri si servicii (ct.401+403+4042+405+4622). Total (rd.313+314+318+319) din care catre:	1.279.651	323.224
18313	- Operatori economici (S11)	1.279.651	323.224
18320	Datorii comerciale curente legate de livrari de bunuri si servicii (ct.401+403+4041+405+408+419+4621). Total (rd.321+322+326+327) din care catre:	2.808.724	21.752.164
18321	-Operatori economici (S11)	2.111.919	21.272.481
18322	-Institutii publice, din care:	689.481	479.683
18324	-Administratia locala(S1313)	689.481	479.683
18326	-Alti rezidenti(s123,S124,S125)	7.324	
18331	Datoriile institutiilor publice din administratia locala catre bugete (ct.4423+431+437+4428+444+446+4481)	4.753.043	10.643.135
18332	Salariile angajatilor (ct.421+423+426+4271+4273+4281)	7.691.425	7.916.729
18333	Alte drepturi cuvenite altor categorii de persoane (ct.4272+4273+429+438)	226.527	436.144
18335	Total (rd.331+332+333+334)	12.670.995	18.996.008
18340	Datorii din operatiuni cu fonduri externe nerambursabile de la Comisia		

COD	DENUMIRE INDICATORI	Sold la inceputul anului	Sold la sfarsitul perioadei
18341	Europeana Avansuri primite de institutii publice - beneficiari finali - reprezentand prefinantare pentru proiecte finantate din fonduri externe nerambursabile postaderare (ct.4585)	10.009.819	4.818.927
18346	Plati restante ale institutiilor publice din administratia locala - plati res- (reprezentand datorii neachitate la tante termen) din operatiuni comerciale (ct.401+403+404+405+462). Total (rd.346.1+347+351+352), din care catre:	10.009.819	4.818.927
183461	Operatori economici (S11)	344.175	624.639
18375	Total (rd.346+353+354+355+356+360+364)	344.175	624.639

Conducatorul institutiei

Conducatorul compartimentului
financiar- contabil


Situatia platilor efectuate din buget care nu reprezinta cheltuieli efective
31.12.2011

Anexa 29

pag.: 1 - lei -

COD	DENUMIREA SI SIMBOLUL CONTURILOR	SOLD LA INCEPUTUL ANULUI	SOLD LA SFARSITUL PERIOADEI
0	TOTAL JUDET GALATI		
31001	1 Avansuri acordate furnizorilor(ct.232+234+409) -Total(rd.02+03)		42.652
31002	-din finantare bugetara(ct.770)		42.652
31007	3 Disponibilitati la alti rezidenti,garantii depuse la furnizori(ct.2678+461)-Total(rd.08+09)din care:	4.283	4.283
31008	-din finantare bugetara(ct.770)	4.283	4.283
31017	7 Total(rd.01+04+07+10+13+16)	4.283	46.935

Conducatorul institutiei



Conducatorul compartimentului
financiar-coabil

SITUATIA PLATILOR RESTANTE

31.12.2011

pag. 1 - lei -

DENUMIRE INDICATORI	COD	Sold la inceputul anului	Sold la finele perioadei
TOTAL JUDET GALATI	0		
PLATI RESTANTE-TOTAL (rd.07+12+27+32 +37+42+47) din care:	40001	344.175	624.639
- peste 30 de zile (rd.8+13+28+33+38 +43+47.2)	40003	80.820	47.875
- peste 90 de zile (rd.9+14+29+34+ 39+44+47.3)	40004	52.090	99.301
- peste 120 zile (rd.10+15+30+35+40+45+ 47.4)	40005	211.265	413.613
- peste 1 an (rd.11+16+31+36+41+46+47.5)	40006		63.850
Plati restante catre furnizori,creditorii din operatii comerciale(ct.401,ct.403, ct.405+462)din care:(rd.07.1+08+09+10+11)	40007	344.175	624.639
- peste 30 de zile	40008	80.820	47.875
- peste 90 de zile din care:	40009	52.090	99.301
- peste 120 zile	40010	211.265	413.613
- peste 1 an	40011		63.850

Conducatorul institutiei,

Conducatorul compartimentului
financiar-contabil


SITUATIA PLATILOR RESTANTE
31.12.2011

-din venituri proprii-

pag. 2 - lei -

DENUMIRE INDICATORI	COD	Sold la inceputul anului	Sold la finele perioadei
TOTAL JUDET GALATI	0		
PLATI RESTANTE-TOTAL (rd.07+12+27+32 +37+42+47) din care:	49001	344.175	624.639
- peste 30 de zile (rd.8+13+28+33+38 +43+47.2)	49003	80.820	47.875
- peste 90 de zile (rd.9+14+29+34+ 39+44+47.3)	49004	52.090	99.301
- peste 120 zile (rd.10+15+30+35+40+45+ 47.4)	49005	211.265	413.613
- peste 1 an (rd.11+16+31+36+41+46+47.5)	49006		63.850
Plati restante catre furnizori,creditorii din operatii comerciale(ct.401,ct.403, ct.405+462)din care:(rd.07.1+08+09+10+11)	49007	344.175	624.639
- peste 30 de zile	49008	80.820	47.875
- peste 90 de zile din care:	49009	52.090	99.301
- peste 120 zile	49010	211.265	413.613
- peste 1 an	49011		63.850
PLATI RESTANTE-TOTAL	49150		
SECTIUNEA DE FUNCTIONARE (rd.160+170+240+250+270+280+290) din care:		344.175	624.639
- peste 30 de zile (rd.162+172+242+252+ 272+282+292)	49152	80.820	47.875
- peste 90 de zile (rd.163+173+243+253+ 273+283+293)	49153	52.090	99.301
- peste 120 zile (rd.165+174+245+257+ 274+284+294)	49154	211.265	413.613
- peste 1 an (rd.166+175+246+258+275+ 285+295)	49155		63.850
Plati restante catre furnizori,creditorii din operatii comerciale(ct.401,ct.403, ct.462)din care:(rd.161+162+163+165+166)	49160	344.175	624.639
- peste 30 de zile	49162	80.820	47.875
- peste 90 de zile din care:	49163	52.090	99.301
- peste 120 zile	49165	211.265	413.613
- peste 1 an	49166		63.850

Conducatorul institutiei,



Conducatorul compartimentului
financiar-contabil


CONTUL DE EXECUTIE A DONATIILOR SI SPONSORIZARILOR

LA 31 DECEMBRIE 2011

CRT.	DENUMIREA INDICATORULUI	COD INDICATOR	SUMA LEI
1.	Veniturile din donatii si /sau sponsorizarile primite si virate la buget	Total 37	5.000
	Veniturile din donatii si /sau sponsorizarile primite si virate la buget	37.02.01	5.000
2.	Total plati efectuate in limita donatiilor si/ sau sponsoriz primite din care:		5.000
	CULTURA RECREERE SI RELIGIE	67.02	5.000
	Alte servicii in domeniile culturii si recreerii	67.02.50	5.000
	CULTURA RECREERE SI RELIGIE	67.02	5.000
	CHELTUIELI CURENTE	01	5.000
	TITLUL II BUNURI SI SERVICII	20	5.000
	Alte cheltuieli	20.30	5.000
	Alte cheltuieli cu bunuri si servicii	20.30.30	5.000
	Soldul donatiilor si/ sau sponsorizarilor ramase neutilizate la finele anului, din care..... (pe subdiviziunile de cheltuieli ale clasif. Bugetare		0

ORDONATOR PRINCIPAL DE CREDITE

SEF SERVICIU FINANCIAR-CONTABIL




**CONTUL DE EXECUTIE A DONATIILOR SI SPONSORIZARILOR
LA 31 DECEMBRIE 2011**

NR. CRT.	DENUMIREA INDICATORULUI	COD INDICATOR	SUMA LEI
1.	Veniturile din donatii si /sau sponsorizarile primite si virate la buget	Total 37	35.731
	Veniturile din donatii si /sau sponsorizarile primite si virate la buget	37.10.01	35.731
2.	Total plati efectuate in limita donatiilor si/ sau sponsoriz primite din care:		20.853
1	INVATAMANT	65.10	11.799
	Invatamnt secundar	65.10.04	11.799
	Invatamnt secundar superior	65.10.04.02	11.799
	INVATAMANT	65.10	11.799
	CHELTUIELI CURENTE	11.799	11.799
	TITLUL II BUNURI SI SERVICII	20	11.799
	Bunuri si servicii	20.01	820
	Alte bunuri si servicii pentru intretinerea functionala	20.01.30	820
	Bunuri de natura obiectelor de inventar	20.05	4.570
	Alte obiecte de inventar	20.05.30	4.570
	Alte cheltuieli	20.30	6.409
	Alte cheltuieli cu bunuri si servicii	20.30.30	6.409
	Soldul donatiilor si/ sau sponsorizarilor ramase neutilizate la finele anului, din care..... (pe subdiviziunile de cheltuieli ale clasif. Bugetare		0
2	SANATATE	66.10	5.854
	Servicii medicale in unitati sanitare cu paturi	66.10.06	5.854
	Spitale generale	66.10.06.01	5.854
	SANATATE	66.10	5.854
	CHELTUIELI CURENTE	01	5.854
	TITLUL II BUNURI SI SERVICII	20	5.854
	Bunuri si servicii	20.01	5.390
	Carburanti si lubrefianti	20.01.05	140

	Alte bunuri si servicii	20.01.30	5.250
	hHrana	20.03	464
	Hrana pentru oameni	20.03.01	464
	Soldul donatiilor si/ sau sponsorizarilor ramase neutilizate la finele anului, din care..... (pe subdiviziunile de cheltuieli ale clasif. Bugetare	66.10.06.01	14.878
	CHELTUIELI CURENTE	01	14.878
	TITLUL II BUNURI SI SERVICII	20	14.878
	Reparatii curente	20.02	12.870
	hHrana	20.03	2.008
	Hrana pentru oameni	20.03.01	2.008
	ASIGURARI SI ASISTENTA SOCIALA	68.10	3.200
	Asistenta acordata persoanelor in varsta	68,10.04	3.200
3	ASIGURARI SI ASISTENTA SOCIALA	68.10	3.200
	CHELTUIELI CURENTE	01	3.200
	TITLUL II BUNURI SI SERVICII	20	3.200
	Bunuri de natura obiectelor de inventar	20.05	3.200
	Alte obiecte de inventar	20.05.30	3.200
	Soldul donatiilor si/ sau sponsorizarilor ramase neutilizate la finele anului, din care..... (pe subdiviziunile de cheltuieli ale clasif. Bugetare		0

ORDONATOR PRINCIPAL DE CREDITE




SEF SERVICIU FINANCIAR / CONTABIL

**Contul de executie a sumelor defalcate
din taxa pe valoarea adaugata pentru bugetele locale
la data de 31.12.2011**

cod 2/3

- lei -

Nr. crt.	Descrierea indicatorilor	Cod rand	Cod clasificatie bugetara	Prevederi bugetare aprobate initial	Prevederi bugetare definitive	Incasari realizate	Plati efectuate	Sume restituite
A ₃		C	D	1	2	3	4	5=3-4
1	Sume defalcate din TVA (rd. 2+6+7+8+9+10)	01	11.02	98.995.000	104.867.000	104.867.000	103.917.277	949.723
2	Sume defalcate din taxa pe valoarea adăugată pentru finanțarea cheltuielilor descentralizate la nivelul județelor și Municipiului București, din care:	02	11.02.01					0
	-sustinerea sistemului de protecție a copilului	03	11.02.01.01					0
3	Sume defalcate din taxa pe valoarea adăugată pentru finanțarea cheltuielilor descentralizate la nivelul comunelor, orașelor, municipiilor și sectoarelor Municipiului București, din care:	04	11.02.02	98.654.000	104.312.000	104.312.000	103.362.277	949.723
	- pentru finanțarea cheltuielilor personale din instituțiile de învățământ preuniversitar de stat	05	11.02.02.01	89.803.000	94.988.000	94.988.000	94.038.277	949.723
	- surse handicap	05.01		6.549.000	7.022.000	7.022.000	7.022.000	0
4	Sume defalcate din taxa pe valoarea adăugată pentru sistemele centralizate de producere și distribuție a energiei termice		11.02.04					0
5	Sume defalcate din taxa pe valoarea adăugată pentru drumuri	7	11.02.05					0
6	Sume defalcate din taxa pe valoarea adăugată pentru echilibrarea bugetelor locale	09	11.02.06	341.000	555.000	555.000	555.000	0
7	Sume defalcate din taxa pe valoarea adaugata pentru programul de dezvoltare a infrastructurii din spatiul rural	10	11.02.07					0



Conducatorul institutiei.

[Handwritten signature]

Conducatorul compartimentului
financiar-contabil,

[Handwritten signature]


CONTUL DE EXECUTIE A SUMELOR DEFALCATE
DIN TAXA PE VALOAREA ADAUGATA PENTRU BUGETELE LOCALE LA
31.12.2011

Anexa nr. 21

-lei-

Cod rand	Denumire indicatori	Cod clasificatie bugetara	Prevederi Bugetare Aprobate Initai	Prevederi Bugetare Definitive	Incasari Realizate	Plati Efectuate	Sume Restituite
A	B	C	1	2	3	4	5 = 3 - 4
	TOTAL JUDET GALATI						
001	Sume defalcate din TVA	1102	98.995.000	104.867.000	104.867.000	103.917.277	949.723
004	Sume defalcate din taxa pe valoarea adaugata pentru finantarea cheltuielilor descentralizate la nivelul comunelor, oraselor, municipiilor, sectoarelor si Municipiului Bucuresti, din care:	110202					
005	-pentru finantarea cheltuielilor de personal din institutiile de invataman preuniversitar de stat		98.654.000	104.312.000	104.312.000	103.362.277	949.723
0051	-drepturile asistentilor personali ai persoanelor cu handicap grav sau indemnizatiile lunare		89.803.000	94.988.000	94.988.000	94.038.277	949.723
007	Sume defalcate din taxa pe valoarea adaugata pentru echilibrarea bugetelor locale	110206	6.549.000	7.022.000	7.022.000	7.022.000	
			341.000	555.000	555.000	555.000	

Conducatorul institutiei



Conducatorul compartimentului
financiar-contabil

SITUATIA


platilor efectuate la titlul 56 "Proiecte cu finantare din fonduri externe nerambursabile (FEN) postaderare"

31.12.2011

Pag: 1 - lei -

Denumirea sursei de finantare	Buget de stat (s 01)	Buget local (s 02)	Bugetul asigurarilor sociale de stat (s 03)	Bugetul asigurarilor pentru somaj (s 04)	Bugetul fondului unic de asigurari sociale de sanatate (s05)	Bugetul institutiilor publice finantate din venituri proprii si subventii (s10)	Bugetul fondurilor externe nerambursabile (s08)	Bugetul creditelor externe (s06)	Bugetul creditelor interne (s07)	Bugetul institutiilor publice si activitatilor finantate integral sau partial din venituri proprii (s20)	Bugetul institutiilor publice si activitatilor finantate integral din venituri proprii (s10)
A	01	02	03	04	05	06	07	08	09	10	11
TOTAL JUDET GALATI											
Titlul VIII Total cheltuieli		13.731.669				650.540					
Titlul I Cheltuieli de personal		948.485									
Titlul II Bunuri si servicii		1.097.983				42.972					
Titlul IX Asistenta sociala		167.144									
Titlul XII Active nefinanciare		11.518.057				607.568					

Conducatorul institutiei

Conducatorul compartimentului
financiar-contabil

Situatia modificarilor in structura
activelor nete/capitalurilor

31.12.2011


Anexa 34

-lei-

Denumirea elementului de capital	Cod	Sold la inceputul anului	Cresteri	Reduceri	Sold la sfarsitul anului
A	B	1	2	3	4
TOTAL JUDET GALATI					
Fondul bunurilor care alcatuiesc domeniul public al unitatilor administrativ-teritoriale (ct.103)	004	2.086.516.194	364.907.778	259.284.328	2.192.139.644
Fondul bunurilor care alcatuiesc domeniul privat al unitatilor administrativ-teritoriale (ct.104)	005	28.763.999	12.314.908		41.078.907
Rezerve din reevaluare (ct.105)	006	152.239.278	142.302.277	132.038.542	162.503.013
Fondul de rulment (ct.131)	008	14.195.971		14.195.971	
Fondul de amortizare aferent activelor fixe detinute de serviciile publice de interes local (ct.134)	011				
Fondul depozitelor speciale constituite pentru constructii de locuinte (ct.136)	013	1.971.684		1.971.684	
Taxe speciale (ct.137)	014	7.138.989		7.138.989	
Rezultatul reportat (ct.117 - sold creditor)	017	8.951.375		8.951.375	
Rezultatul patrimonial al exercitiului (ct.121 - sold creditor)	019	314.979.830	63.096.067	598.360	377.477.537
Rezultatul patrimonial al exercitiului (ct.121 - sold debitor)	020	2.763.964		2.763.964	
Total capitaluri proprii(rd.01 la 17 - rd.18+rd.19-rd.20)	021	558.888.663		539.765.522	19.123.141
		2.617.521.284			2.754.075.960

Conducatorul institutiei

Conducatorul compartimentului
financiar




SITUATIA ACTIVELOR FIXE AMORTIZABILE
31.12.2011

Anexa 35a - lei -

DENUMIREA ACTIVELOR FIXE	Cod	Existent la 31.12.2011		SOLD LA INCEPUTUL ANULUI	CRESTERI					
		nr	mp		TOTAL din care:	diferente din reevaluare	achizitii	transferuri/ primite cu titlu gratuit	donatii, sponsorizari	alte cai
TOTAL JUDET GALATI										
Concesiuni, brevete, licente, marci comerciale, drepturi si active similare (ct.206)	003			64.022	20.977		4.000		2.298	14.679
Alte active fixe necorporale(ct.208)	004			9.683.724	1.320.287		1.277.408	38.985		5.894
TOTAL	005			9.747.746	1.341.244		1.281.408	38.985	2.298	20.573
ACTIVE FIXE CORPORALE	007									
Amenajari la terenuri (ct.2112)				39.471	6.584	6.584				
Constructii (ct.212) din care:	008			277.588.129	39.618.502	30.462.145				9.166.357
- locuinte	009	3.901	145.252	253.554.853	30.734.189	29.899.846				734.343
Instalatii tehnice, mijloace de transport, animale si plantatii (ct.213)	012			66.332.111	20.200.104	2.165.366	13.320.469	1.045.886	3.584	3.664.819
Mobilier, aparatura birotica, echipamente de protectie a valorilor umane si mate- riale si alte active fixe corporale (ct.214)	013			9.444.082	2.372.900	187.082	642.153	537.227	132.691	873.747
TOTAL	014			353.403.793	62.198.070	32.811.157	13.862.622	1.583.113	136.255	13.704.923
TOTAL ACTIVE FIXE	015			363.151.539	63.539.314	32.811.157	15.244.030	1.620.078	138.553	13.725.496

DENUMIREA ACTIVELOR FIXE	Cod	REDUCERI						SOLD LA SFARSITUL ANULUI	Ajustari de valoare (amortizari si ajustari pentru depreciere)				Valoarea contabila neta	
		TOTAL din care:	Diferente din reevaluare	Eliminare amortizare	dezmembrari si casari	transferuri/ cu titlu gratuit	vanzari		alte cai	Sold la inceputul anului	Cresteri	Reduceri		Sold la sfarsitul anului
A	B	10=11+12+13+14+15+16	11	12	13	14	15	16	17=3+4-10	18	19	20	21=18+19-20	22=17-21
TOTAL JUDET GALATI														
Concesiuni,brevete,licente,marci comerciale,drepturi si active similare (ct.205)	003	14.678						14.678	70.321	23.699	30.627	14.678	39.648	30.673
Alte active fixe necorporale(ct.208)	004	52.536			800	42.480		9.259	10.951.455	8.127.698	1.202.247	7.933	7.322.012	3.629.443
TOTAL	005	67.214			800	42.480		23.934	11.021.776	6.151.397	1.232.874	22.611	7.361.660	3.660.116
ACTIVE FIXE CORPORALE	007													
Amenajari la terenuri (ct.2112)									46.035	3.158	2.388		5.524	40.511
Constructii (ct.212) din care:	008	14.031.451			11.117		12.404.849	1.615.485	303.175.180	147.515.053	30.612.528		178.127.581	125.047.589
- locuinte	009	13.096.566					9.983.506	3.213.080	271.192.476	129.772.842	28.715.820	7.968.198	151.500.464	119.692.012
Instalatii tehnice,mijloace de transport, animale si plantatii (ct.213)	012	15.466.376			862.839	784.165		13.819.374	71.065.937	28.974.427	7.659.334	1.887.736	34.746.025	36.319.812
Mobilier,aparatura birotica,echipamente de protectie a valorilor umane si mate- riale si alte active fixe corporale (ct.214)	013	1.198.889			82.360	368.126		748.403	10.618.093	5.000.215	1.459.781	615.349	5.844.647	4.773.446
TOTAL	014	30.696.718			956.316	1.152.291	12.404.849	16.183.262	384.905.145	181.492.853	39.734.009	2.503.085	218.723.777	166.181.368
TOTAL ACTIVE FIXE	015	30.763.932			957.116	1.194.771	12.404.849	16.207.196	395.926.921	187.644.250	40.966.883	2.525.696	226.085.437	169.841.464

Conducatorul institutiei

Conducatorul compartimentului
financiar-contabil


SITUATIA ACTIVELOR FIXE NEAMORTIZABILE
31.12.2011

Anexa 35b
- lei -

DENUMIREA ACTIVELOR FIXE	Cod	Existent la 31.12.2011			SOLD LA INCEPUTUL ANULUI	CRESTERI					
		ha	nr	mp		TOTAL din care:	diferente din reevaluare	achizitii	transferuri/ primit cu titlu gratuit	donatii, sponsorizari	alte cai
A	B	1	2	3	4	5=6+7+8+9+10	6	7	8	9	10
TOTAL JUDET GALATI											
ACTIVE FIXE CORPORALE	006										
Amenajari la terenuri (ct.2112)					175.102	49.864			49.864		
Terenuri (ct.2111)	007	1.712			369.954.508	144.062.436	38.979.060		19.304.211		85.779.167
Constructii (ct.212) din care:	008				1.635.457.992	201.153.871	68.843.941	6.062.296	25.725.070	3.600	100.718.964
Instalatii tehnice, mijloace de transport, animale si plantatii (ct.213)	012				107.777.760	31.558.759	1.798.246		7.175.737		22.584.776
Mobilier, aparatura biroasca, echipamente de protectie a valorilor umane si mate- riale si alte active fixe corporale (ct.214)	013				1.914.831	397.754	69.873				327.881
Active fixe corporale in curs de exe- cutie (ct.231)	014				276.131.324	82.554.202		6.484.433	4.879.812		71.189.957
TOTAL	016				2.391.411.517	459.776.888	109.491.120	12.546.729	57.134.694	3.600	280.800.745
TOTAL ACTIVE FIXE	017				2.391.411.517	459.776.888	109.491.120	12.546.729	57.134.694	3.600	280.800.745

DENUMIREA ACTIVELOR FIXE	Cod	REDUCERI					SOLD LA SFARSITUL ANULUI	Valoarea aferenta activelor fixe neamortizabile							
		TOTAL din care:	Roevaluare	dezmembrari si casari	transferuri/ cu titlu gratuit	vanzari		alte cai	Fondul activelor fixe necorporale ct.100	Domeniul public al statului ct. 101	Domeniul privat al statului ct.102	Domeniul public al al U.A.T. ct.103	Domeniul privat al al U.A.T. ct.104		
		A	B	11=12+13+14+15+16	12	13		14	15	16	17=4+5-11 17=18+19+20+21+22	18	19	20	21
TOTAL JUDET GALATI															
ACTIVE FIXE CORPORALE	006														
Amenajari la terenuri (ct.2112)		22.187						22.187	202.779				202.779		
Terenuri (ct.2111)	007	140.949.045			13.332.444	305.726		127.310.875	373.067.901				331.988.994	41.078.907	
Construcții (ct.212) din care:	008	109.485.371		261.883	21.251.821			87.971.867	1.727.126.492				1.727.126.492		
instalatii tehnice, mijloace de transport, animale si plantatii (ct.213)	012	8.825.714						8.825.714	130.510.805				130.510.805		
Mobilier, aparatura birotica, echipamente de protectie a valorilor umane si mate- riale si alte active fixe corporale (ct.214)	013	2.011		2.011					2.310.574				2.310.574		
Active fixe corporale in curs de exe- cutie (ct.231)	014	52.153.083			3.782.936			48.370.147	308.532.443						
TOTAL	016	311.437.411		263.694	38.367.201	305.726		272.500.790	2.539.750.984				2.192.139.644	41.078.907	
TOTAL ACTIVE FIXE	017	311.437.411		263.694	38.367.201	305.726		272.500.790	2.539.750.984				2.192.139.644	41.078.907	

Conducatorul institutiei

Conducatorul compartimentului
financiar contabil

VENITURILE SI CHELTUIELILE BUGETELOR
LOCALE PE UNITATI ADMINISTRATIV TERITORIALE

31.12.2011

- lei -

Denumire Indicatori	Cod Indicator	Nr. rand	Prevederi Anuale	Realizat
A	B	C	1	2
TOTAL JUDET GALATI		0		
III.MUNICIPII	000102	24057		
VENITURI TOTAL			415.050.000	411.588.835
Venituri proprii	4802	24058	271.509.000	270.126.105
1. Venituri curente, din care:	000202	24059	373.654.000	370.878.021
a) Cote si sume defalcate din impozitul pe venit	0402	24060		
-cote defalcate din impozitul pe venit	040201	24061	136.466.000	136.466.694
-sume alocate din cotele defalcate din impozitul pe venit pentru echilibrarea bugetelor locale	040204	24062	380.000	379.991
b) Sume defalcate din taxa pe valoarea adaugata	1102	24063	104.867.000	103.917.277
-sume defalcate din taxa pe valoarea adaugata pentru finantarea cheltuielilor descentralizate la nivelul comunelor, oraselor, municipiilor si sectoarelor Municipiului Bucuresti	110202	24065	104.312.000	103.362.277
-sume defalcate din taxa pe valoarea adaugata pentru echilibrarea bugetelor locale	110206	24068	555.000	555.000
c) Transferuri voluntare, altele decat subventiile	3702	24070	5.000	5.000
-donatii si sponsorizari	370201	24071	5.000	5.000
2. Venituri din capital	390002	24073	2.601.000	3.160.361
3. Incasari din rambursarea imprumuturilor acordate, din care:	4002	24074		
-incasari din rambursarea imprumuturilor pentru infiintarea unor institutii si servicii publice de interes local sau a unor activitati finantate integral din venituri proprii	400206	24075	126.000	10.000
4. Subventii de la alte nivele ale administratiei publice	420002	24078	26.075.000	25.215.074
-subventii de la bugetul de stat	4202	24079	26.075.000	25.215.074
5. Sume primite de la UE/alti donatori in contul platilor efectuate si prefinantari	4502	240801	12.594.000	12.325.379
CHELTUIELI TOTAL	5002	24081	424.636.000	372.307.065
Excedent	9802	24082		39.281.770
Deficit	9902	24083	-9.586.000	
CORELATII	000102	24112		


**VENITURILE SI CHELTUIELILE BUGETELOR
LOCALE PE UNITATI ADMINISTRATIV TERITORIALE**

31.12.2011

- lei -

Denumire Indicatori	Cod Indicator	Nr. rand	Prevederi Anuale	Realizat
A	B	C	1	2
VENITURI TOTAL			415.050.000	411.588.835
Venituri proprii	4802	24113	271.509.000	270.126.105
1. Venituri curente, din care:	000202	24114	373.654.000	370.878.021
a) Cote si sume defalcate din impozitul pe venit	0402	24115		
-cote defalcate din impozitul pe venit	040201	24116	136.466.000	136.466.694
-sume alocate din cotele defalcate din impozitul pe venit pentru echilibrarea bugetelor locale	040204	24117	380.000	379.991
b) Sume defalcate din taxa pe valoarea adaugata	1102	24118		
-sume defalcate din taxa pe valoarea adaugata pentru finantarea cheltuielilor descentralizate la nivelul comunelor, oraselor, municipiilor si sectoarelor Municipiului Bucuresti	110202	24120	104.867.000	103.917.277
-sume defalcate din taxa pe valoarea adaugata pentru echilibrarea bugetelor locale	110206	24123	104.312.000	103.362.277
c) Transferuri voluntare, altele decat subventiile	3702	24125	5.000	5.000
-donatii si sponsorizari	370201	24126	5.000	5.000
2. Venituri din capital	390002	24128	2.601.000	3.160.363
3. Incasari din rambursarea imprumuturilor acordate, din care:	4002	24129		
-incasari din rambursarea imprumuturilor pentru infiintarea unor institutii si servicii publice de interes local sau a unor activitati finantate integral din venituri proprii	400206	24130	126.000	10.000
4. Subventii de la alte nivele ale administratiei publice	420002	24133		
-subventii de la bugetul de stat	4202	24134	26.075.000	25.215.074
5. Sume primite de la UE/alti donatori in contul platilor efectuate si prefinantari	4502	241351	26.075.000	25.215.074
12.594.000			12.594.000	12.325.379
CHELTUIELI TOTAL	5002	24136	424.636.000	372.307.065
Excedent	9802	24137		39.281.770
Deficit	9902	24138	-9.586.000	

Conducatorul institutiei




Conducatorul compartimentului
financiar-contabil

Capi- tol	Sub- capi- tol	Pa- ra- graf	Gru- pa / Titlu	Ar- ti- col	Ali- ne- at	Denumire indicator	Prevederi bugetare initiale	Prevederi bugetare definitive	Drepturi constatate			Incasari realizate	Stingeri pe alte cai decat incasari	Drepturi constatate de incasat
									Total, din care:	din anii precedenti	din anul curent			
A						B	1	2	3=4+5	4	5	6	7	8=3-6-7
1102						adaugata pentru finantarea cheltuielilor descentralizate la nivelul comunelor, oraselor, municipiilor, sectoarelor si Municipiului Bucuresti	98.654.000	104.312.000	103.362.277		103.362.277	103.362.277		
	06					Sume defalcate din taxa pe valoarea adaugata pentru echilibrarea bugetelor locale	341.000	555.000	555.000		555.000	555.000		
1202						ALTE IMPOZITE SI TAXE GENERALE PE SI SERVICII	360.000	360.000	555.727	36.826	518.901	396.386	138	159.203
	07					Taxe hoteliere	360.000	360.000	555.727	36.826	518.901	396.386	138	159.203
1502						TAXE PE SERVICII SPECIFICE	18.000	18.000	17.748	841	16.907	16.969		779
	01					Impozit pe spectacole	18.000	18.000	17.748	841	16.907	16.969		779
1602						TAXE PE UTILIZAREA BUNURILOR, AUTORIZAREA UTILIZARII BUNURILOR SAU PE DESFASURAREA DE ACTIVITATI	16.614.000	17.214.000	32.288.884	10.557.073	21.731.811	18.882.077	397.996	13.008.811
	02					Impozit pe mijloacele de transport	12.830.000	12.830.000	26.937.025	9.911.033	17.025.992	14.291.903	350.290	12.294.832
	01					Impozit pe mijloacele de transport detinute de persoane fizice*)	7.229.000	7.229.000	16.299.305	6.360.238	9.939.067	8.005.082	206.387	8.087.836
	02					Impozit pe mijloace de transport detinute persoane de juridice*)	5.601.000	5.601.000	10.637.720	3.550.795	7.086.925	6.286.821	143.903	4.206.996
	03					Taxe si tarife pentru eliberarea de licente si autorizatii de functionare	3.479.000	4.079.000	4.881.241	478.168	4.403.073	4.298.572	68	582.601
	50					Alte taxe pe utilizarea bunurilor, autorizarea utilizarii bunurilor sau pe desfasurare de activitati	305.000	305.000	470.618	167.872	302.746	291.602	47.638	131.378
2900	02					C. VENITURI NEFISCALE	-11.517.000	722.000	56.259.739	46.245.370	10.014.369	-1.561.120	1.541.360	56.279.499

Capi- tol	Sub- capi- tol	Pa- ra- graf	Gru- pa / Titlu	Ar- ti- col	Ali- ne- at	Denumire indicator	Prevederi bugetare initiale	Prevederi bugetare definitive	Drepturi constatate			Incasari realizate	Stingeri pe alte cai decat incasari	Drepturi constatate de incasat
									Total, din care:	din anii precedenti	din anul curent			
A						B	1	2	3=4+5	4	5	6	7	8=3-6-7
3000						C1. VENITURI DIN PROPRIETATE	16.806.000	17.642.000	29.383.512	8.328.881	21.054.631	17.598.977		11.784.535
3002						VENITURI DIN PROPRIETATE	16.806.000	17.642.000	29.260.991	8.236.625	21.024.366	17.598.977		11.662.014
	01					Varsaminte din profitul net al regiilor autonome, societatile si companiilor nationale	493.000	916.000	731.433		731.433	731.433		
	05					Venituri din concesiuni si inchirieri	16.313.000	16.313.000	27.478.616	7.743.267	19.735.349	16.454.700		11.023.916
	08					Venituri din dividende		413.000	1.050.942	493.358	557.584	412.844		638.098
	02					Venituri din dividende de la alti platitori		413.000	1.050.942	493.358	557.584	412.844		638.098
3102						VENITURI DIN DOBANZI			122.521	92.256	30.265			122.521
	03					Alte venituri din dobanzi			122.521	92.256	30.265			122.521
3300	02					C2. VANZARI DE BUNURI SI SERVICII	-28.323.000	-16.920.000	26.876.227	37.916.489	-11.040.262	-19.160.097	1.541.360	44.494.964
3302						VENITURI DIN PRESTARI DE SERVICII SI ALTE ACTIVITATI	678.000	1.013.000	1.350.251	225.757	1.124.494	1.093.659	2.211	254.381
	08					Venituri din prestari de servicii	288.000	288.000	295.820		295.820	295.820		
	10					Contributia parintilor sau sustinatorilor legali pentru intretinerea copiilor in crese	151.000	151.000	156.871		156.871	156.871		
	12					Contributia persoanelor beneficiare ale cantinelor de ajutor social	239.000	571.000	637.792		637.792	637.792		
	28					Venituri din recuperarea cheltuielilor de judecata, imputatii si despagubiri		3.000	259.768	225.757	34.011	3.176	2.211	254.381
3402						VENITURI DIN TAXE ADMINISTRATIVE, ELIBERARI PERMISE	1.570.000	1.570.000	1.623.826		1.623.826	1.623.826		
	02					Taxe extrajudiciare de timbru	1.570.000	1.570.000	1.623.826		1.623.826	1.623.826		
3502						AMENZI, PENALITATI SI CONFISCARI	5.899.000	5.899.000	32.464.457	22.273.387	10.191.070	6.008.549	1.496.654	24.959.254

Capi- tol	Sub- capi- tol	Pa- ra- graf	Gru- pa / Titlu	Ar- ti- col	Ali- ne- at	Denumire indicator	Prevederi bugetare initiale	Prevederi bugetare definitive	Drepturi constatate			Incasari realizate	Stingeri pe alte cai decat incasari	Drepturi constatate de incasat
									Total, din care:	din anii precedenti	din anul curent			
A						B	1	2	3=4+5	4	5	6	7	8=3-6-7
4002						pentru infiintarea unor institutii si servicii publice de interes local sau a unor activitati finantate integral din venituri proprii	126.000	126.000	10.000		10.000	10.000		
4100	02					IV. SUBVENTII	3.760.000	15.524.000	15.333.917		15.333.917	15.333.917		
4200						SUBVENTII DE LA ALTE NIVELE ALE ADMINISTRATIEI PUBLICE	3.760.000	15.524.000	15.333.917		15.333.917	15.333.917		
4202						SUBVENTII DE LA BUGETUL DE STAT	3.760.000	15.524.000	15.333.917		15.333.917	15.333.917		
	32					Subventii pentru compensarea cresterilor neprevizionate ale preturilor la combustibili		11.264.000	11.264.000		11.264.000	11.264.000		
	34					Subventii pentru acordarea ajutorului pentru incalzirea locuintei cu lemne, carbuni, combustibili petrolieri	326.000	326.000	284.363		284.363	284.363		
	35					Subventii din bugetul de stat pentru finantarea unitatilor de asistenta medico-sociale	134.000	134.000	140.540		140.540	140.540		
	41					Subventii de la bugetul de stat pentru finantarea sanatatii	3.300.000	3.300.000	3.145.014		3.145.014	3.145.014		
	46					Subventie de la bugetul de stat catre bugetele locale pentru achitarea obligatiilor restante ale centralelor de termoficare		500.000	500.000		500.000	500.000		



Conducatorul compartimentului
financiar-contabil

TOTAL JUDET GALATI

CONTUL DE EXECUTIE AL BUGETULUI LOCAL - CHELTUIELI
SECTIUNEA DE FUNCTIONARE
31.12.2011

Pag. 1 - lei-

Capi- tol	Sub- capi- tol	Pa- ra- graf	Gru- pa / Titlu	Ar- ti- col	Ali- ne- at	Denumire indicator	Credite de angajament	Credite bugetare		Angajamente bugetare	Angajamente legale	Plati efectuate	Angajamente legale de platit	Cheltuieli efective
								initiale	definitive					
A						B	I	2	3	4	5	6	7=5-6	8
5002						TOTAL CHELTUIELI		292.919.000	332.978.000	323.950.773	307.139.798	303.497.746	3.642.052	371.891.227
	01					CHELTUIELI CURENTE		289.559.000	329.928.000	320.977.323	304.231.348	300.589.296	3.642.052	371.891.227
	10					TITLUL I CHELTUIELI DE PERSONAL		118.186.000	121.583.000	121.583.000	119.490.907	119.490.907		176.768.440
	10	01				Cheltuieli salariale in bani		92.920.000	93.429.000	93.429.000	92.082.142	92.082.142		143.534.743
	10	01	01			Salarii de baza		79.457.000	79.350.900	79.350.900	78.459.776	78.459.776		81.384.688
	10	01	05			Sporuri pentru conditii de munca		1.504.000	1.474.000	1.474.000	1.420.491	1.420.491		1.369.431
	10	01	06			Alte sporuri		2.896.000	2.932.100	2.932.100	2.880.541	2.880.541		2.440.096
	10	01	10			Fond pentru posturi ocupate prin cumul		1.396.000	1.343.000	1.343.000	1.314.908	1.314.908		1.176.718
	10	01	11			Fond aferent platii cu ora		3.728.000	3.949.000	3.949.000	3.892.722	3.892.722		3.769.472
	10	01	12			Indemnizatii platite unor persoane din afara unitatii		181.000	192.000	192.000	179.894	179.894		171.236
	10	01	13			Indemnizatii de delegare		181.000	149.300	149.300	10.083	10.083		9.982
	10	01	30			Alte drepturi salariale in bani		3.577.000	4.038.700	4.038.700	3.923.727	3.923.727		53.213.120
	10	03				Contributii		25.266.000	28.154.000	28.154.000	27.408.765	27.408.765		33.233.697
	10	03	01			Contributii de asigurari sociale de stat		18.816.000	21.044.500	21.044.500	20.773.441	20.773.441		25.160.109
	10	03	02			Contributii de asigurari de somaj		494.000	570.600	570.600	504.861	504.861		596.881
	10	03	03			Contributii de asigurari sociale de sanatate		4.738.000	5.300.800	5.300.800	5.159.886	5.159.886		6.263.120
	10	03	04			Contributii de asigurari pentru accidente de munca si boli profesionale		267.000	301.000	301.000	240.172	240.172		279.905
	10	03	06			Contributii pentru concedii si indemnizatii		951.000	937.100	937.100	730.405	730.405		933.682
	20					TITLUL II BUNURI SI SERVICII		78.036.000	87.485.000	78.617.341	78.617.341	74.975.289	3.642.052	76.546.700
	20	01				Bunuri si servicii		58.022.000	62.002.850	53.827.020	53.827.020	52.237.940	1.589.080	54.025.077
	20	01	01			Furnituri de birou		299.000	422.670	401.379	401.379	369.971	31.408	381.115

Capi- tol	Sub- capi- tol	Pa- ra- graf	Gru- pa / Titlu	Ar- ti- col	Ali- ne- at	Denumire indicator	Credite de angajament	Credite bugetare		Angajamente bugetare	Angajamente legale	Plati efectuate	Angajamente legale de platit	Cheltuieli efective
								initiale	definitive					
A						B	1	2	3	4	5	6	7=5-6	8
	20	01	02			Materiale pentru curatenie		1.008.000	1.249.560	1.207.827	1.207.827	1.188.458	19.369	1.068.367
	20	01	03			Incalzit, iluminat si forta motrica		8.980.000	10.374.740	10.219.755	10.219.755	9.964.467	255.288	10.674.046
	20	01	04			Apa, canal si salubritate		2.046.000	2.155.550	2.118.757	2.118.757	2.092.868	25.889	1.924.431
	20	01	05			Carburanti si lubrifianti		245.000	268.700	230.488	230.488	224.662	5.826	234.672
	20	01	06			Piese de schimb		104.000	142.800	123.042	123.042	122.936	106	139.648
	20	01	07			Transport		914.000	1.526.530	1.465.912	1.465.912	1.465.912		1.449.946
	20	01	08			Posta, telecomunicatii, radio, tv, internet		1.259.000	1.435.250	1.385.082	1.385.082	1.380.809	4.273	1.315.658
	20	01	09			Materiale si prestari de servicii cu caracter functional		38.683.000	40.988.520	33.333.312	33.333.312	32.152.125	1.181.187	33.206.784
	20	01	30			Alte bunuri si servicii pentru intretinere si functionare		4.484.000	3.438.530	3.341.466	3.341.466	3.275.732	65.734	3.630.410
	20	02				Reparatii curente		10.995.000	15.385.910	15.180.981	15.180.981	13.175.554	2.005.427	14.356.138
	20	03				Hrana		3.055.000	3.303.100	3.303.100	3.303.100	3.303.100		2.957.677
	20	03	01			Hrana pentru oameni		3.055.000	3.303.100	3.303.100	3.303.100	3.303.100		2.957.677
	20	04				Medicamente si materiale sanitare		127.000	136.500	134.492	134.492	134.449	43	135.331
	20	04	01			Medicamente		63.000	64.000	64.000	64.000	64.000		65.745
	20	04	02			Materiale sanitare		44.000	55.000	54.000	54.000	53.957	43	56.806
	20	04	04			Dezinfectanti		20.000	17.500	16.492	16.492	16.492		12.780
	20	05				Bunuri de natura obiectelor de inventar		842.000	1.473.240	1.429.783	1.429.783	1.407.092	22.691	591.767
	20	05	01			Uniforme si echipament		40.000	30.000	30.000	30.000	30.000		23.487
	20	05	03			Lenjerie si accesorii de pat		87.000	100.140	98.818	98.818	98.818		28.192
	20	05	30			Alte obiecte de inventar		715.000	1.343.100	1.300.965	1.300.965	1.278.274	22.691	540.088
	20	06				Deplasari, detasari, transferari		310.000	129.300	90.065	90.065	89.967	98	88.489
	20	06	01			Deplasari interne, detasari, transferari		205.000	74.500	53.045	53.045	52.947	98	51.340
	20	06	02			Deplasari in strainatate		105.000	55.000	37.020	37.020	37.020		37.149

Capi- tol	Sub- capi- tol	Pa- ra- graf	Gru- pa / Titlu	Ar- ti- col	Ali- ne- at	Denumire indicator	Credite de angajament	Credite bugetare		Angajamente bugetare	Angajamente legale	Plati efectuate	Angajamente legale de platit	Cheltuieli efective
								initiale	definitive					
A						B	1	2	3	4	5	6	7=5-6	8
			20	11		Carti, publicatii si materiale documentare		52.000	35.000	21.259	21.259	21.255	4	11.174
			20	13		Pregatire profesionala		146.000	27.500	21.800	21.800	21.730	70	18.235
			20	14		Protectia muncii		117.000	87.890	67.448	67.448	67.128	320	40.770
			20	24		Comisioane si alte costuri aferente imprumuturilor		540.000	220.000	217.569	217.569	217.569		217.602
			20	24	02	Comisioane si alte costuri aferente imprumuturilor interne		540.000	220.000	217.569	217.569	217.569		217.602
			20	30		Alte cheltuieli		3.830.000	4.683.710	4.323.824	4.323.824	4.299.505	24.319	4.104.440
			20	30	01	Reclama si publicitate		51.000	60.000	39.535	39.535	39.535		35.465
			20	30	02	Protocol si reprezentare		6.000	46.000	37.127	37.127	36.031	1.096	34.036
			20	30	04	Chirii		537.000	712.100	699.980	699.980	699.980		643.102
			20	30	30	Alte cheltuieli cu bunuri si servicii		3.236.000	3.865.610	3.547.182	3.547.182	3.523.959	23.223	3.391.837
			30			TITLUL III DOBANZI		4.685.000	4.935.000	4.935.000	4.926.737	4.926.737		5.387.400
			30	01		Dobanzi aferente datoriei publice interne		4.685.000	4.935.000	4.935.000	4.926.737	4.926.737		5.387.400
			30	01	01	Dobanzi aferente datoriei publice interne directe		4.685.000	4.935.000	4.935.000	4.926.737	4.926.737		5.387.400
			40			TITLUL IV SUBVENTII		40.900.000	77.814.000	77.814.000	64.364.000	64.364.000		76.131.786
			40	03		Subventii pentru acoperirea diferentelor de pret si tarif		40.900.000	49.457.000	49.457.000	39.409.849	39.409.849		48.275.601
			40	20		Subventii pentru compensarea crestelor neprevizionate ale preturilor la combustibili			28.357.000	28.357.000	24.954.151	24.954.151		27.856.185
			50			TITLUL V FONDURI DE REZERVA		12.500.000						
			50	04		Fond de rezerva bugetara la dispozitia autoritatilor locale		12.500.000						

Capi- tol	Sub- capi- tol	Pa- ra- graf	Gru- pa / Titlu	Ar- ti- col	Al- ne- at	Denumire indicator	Credite de angajament	Credite bugetare		Angajamente bugetare	Angajamente legale	Plati efectuate	Angajamente legale de platit	Cheltuieli efective
								initiale	definitive					
A						B	1	2	3	4	5	6	7=5-6	8
			51			TITLUL VI TRANSFERURI INTRE UNITATI ALE ADMINISTRATIEI PUBLICE		22.647.000	24.199.000	24.199.000	23.523.764	23.523.764		23.523.764
			51	01		Transferuri curente		22.647.000	24.199.000	24.199.000	23.523.764	23.523.764		23.523.764
			51	01	01	Transferuri catre institutii publice		18.146.000	18.988.000	18.988.000	18.500.840	18.500.840		18.500.840
			51	01	39	Transferuri din bugetele consiliilor locale si judetene pentru finantarea unitatilor de asistenta medico-sociale		1.007.000	1.000.000	1.000.000	934.702	934.702		934.702
			51	01	46	Transferuri din bugetele locale pentru finantarea cheltuielilor curente din domeniul sanatatii		3.494.000	4.211.000	4.211.000	4.088.222	4.088.222		4.088.222
			55			TITLUL VII ALTE TRANSFERURI		1.020.000	500.000	500.000	500.000	500.000		500.000
			55	01		A. Transferuri interne			500.000	500.000	500.000	500.000		500.000
			55	01	54	Transferuri pentru achitarea obliga- tiilor restante ale centralelor de termoficare			500.000	500.000	500.000	500.000		500.000
			55	02		B. Transferuri curente in strainatate (catre organizatii internationale)		1.020.000						
			55	02	01	Contributii si cotizatii la organisme internationale		1.020.000						
			57			TITLUL VIII ASISTENTA SOCIALA		4.000.000	5.013.000	5.013.000	4.682.519	4.682.519		4.906.256
			57	02		Ajutoare sociale		4.000.000	5.013.000	5.013.000	4.682.519	4.682.519		4.906.256
			57	02	01	Ajutoare sociale in numerar		3.930.000	4.875.000	4.875.000	4.573.723	4.573.723		4.769.374
			57	02	02	Ajutoare sociale in natura		70.000	138.000	138.000	108.796	108.796		136.882
			59			TITLUL IX ALTE CHELTUIELI		7.585.000	8.399.000	8.315.982	8.126.080	8.126.080		8.126.881
			59	01		Burse		337.000	448.000	364.982	364.982	364.982		365.783
			59	11		Asociatii si fundatii		5.078.000	6.846.000	6.846.000	6.706.372	6.706.372		6.706.372

Capi- toi	Sub- capi- toi	Pa- ra- graf	Gru- pa / Titlu	Ar- ti- col	Ali- ne- at	Denumire indicator	Credite de angajament	Credite bugetare		Angajamente bugetare	Angajamente legale	Plati efectuate	Angajamente legale de platit	Cheltuieli efective
								initiale	definitive					
A						B	1	2	3	4	5	6	7=5-6	8
			59	12		Sustinerea cultelor		1.170.000	1.105.000	1.105.000	1.054.726	1.054.726		1.054.726
			79			OPERATIUNI FINANCIARE		3.360.000	3.425.000	3.425.000	3.360.000	3.360.000		
			81			TITLUL XIV RAMBURSARI DE CREDITE		3.360.000	3.425.000	3.425.000	3.360.000	3.360.000		
			81	01		Rambursari de credite externe			65.000	65.000				
			81	01	05	Rambursari de credite aferente datoriei publice externe locale			65.000	65.000				
			81	02		Rambursari de credite interne		3.360.000	3.360.000	3.360.000	3.360.000	3.360.000		
			81	02	05	Rambursari de credite aferente datoriei publice interne locale		3.360.000	3.360.000	3.360.000	3.360.000	3.360.000		
			84			PLATI EFECTUATE IN ANII PRECEDENTI SI RECUPERATE IN ANUL CURENT			-375.000	-451.550	-451.550	-451.550		
			85			Titlul XV PLATI EFECTUATE IN ANII PRECEDENTI SI RECUPERATE IN ANUL CURENT			-375.000	-451.550	-451.550	-451.550		
			85	01		Plati efectuate in anii precedenti si recuperate in anul curent			-375.000	-451.550	-451.550	-451.550		
			85	01	01	Plati efectuate in anii precedenti si recuperate in anul curent (SF)			-375.000	-451.550	-451.550	-451.550		
5100	02					Partea I-a SERVICII PUBLICE GENERALE		35.863.000	21.567.000	21.187.974	20.381.441	20.357.487	23.954	22.529.427
5102						AUTORITATI PUBLICE SI ACTIUNI EXTERNE		16.645.000	15.339.000	14.966.713	14.215.783	14.191.922	23.861	15.908.492
			01			CHELTUIELI CURENTE		16.645.000	15.358.000	15.004.196	14.253.266	14.229.405	23.861	15.908.492
			10			TITLUL I CHELTUIELI DE PERSONAL		13.185.000	11.958.000	11.958.000	11.207.070	11.207.070		12.922.491
			10	01		Cheltuieli salariale in bani		10.903.000	9.648.000	9.648.000	9.036.483	9.036.483		10.518.947
			10	01	01	Salarii de baza		9.888.000	8.536.000	8.536.000	8.067.622	8.067.622		8.235.662
			10	01	05	Sporuri pentru conditii de munca		659.000	659.000	659.000	652.980	652.980		657.869
			10	01	06	Alte sporuri		33.000	33.000	33.000	32.503	32.503		

Capi- tol	Sub- capi- tol	Pa- ra- graf	Gru- pa / Titlu	Ar- ti- col	Ali- ne- af	Denumire indicator	Credite de angajament	Credite bugetare		Angajamente bugetare	Angajamente legale	Plati efectuate	Angajamente legale de platit	Cheltuieli efective
								initiale	definitive					
A						B	1	2	3	4	5	6	7=5-6	8
	10	01	12			Indemnizatii platite unor persoane din afara unitatii		77.000	77.000	77.000	65.700	65.700		65.780
	10	01	13			Indemnizatii de delegare		150.000	134.000	134.000	9.576	9.576		9.449
	10	01	30			Alte drepturi salariale in bani		96.000	209.000	209.000	208.102	208.102		1.550.187
	10	03				Contributii		2.282.000	2.310.000	2.310.000	2.170.587	2.170.587		2.403.544
	10	03	01			Contributii de asigurari sociale de stat		1.721.000	1.792.000	1.792.000	1.761.067	1.761.067		1.815.468
	10	03	02			Contributii de asigurari de somaj		40.000	41.000	41.000	39.622	39.622		41.058
	10	03	03			Contributii de asigurari sociale de sanatate		428.000	462.000	462.000	454.198	454.198		469.462
	10	03	04			Contributii de asigurari pentru accidente de munca si boli profesionale		13.000	13.000	13.000	12.622	12.622		13.052
	10	03	06			Contributii pentru concedii si indemnizatii		80.000	2.000	2.000	-96.922	-96.922		64.504
	20					TITLUL II BUNURI SI SERVICII		3.200.000	3.400.000	3.046.196	3.046.196	3.022.335	23.861	2.986.001
	20	01				Bunuri si servicii		1.769.000	2.251.000	2.029.988	2.029.988	2.008.500	21.488	1.988.245
	20	01	01			Furnituri de birou		20.000	30.000	27.877	27.877	14.206	13.671	17.016
	20	01	02			Materiale pentru curatenie		20.000	12.000	6.358	6.358	1.253	5.105	4.190
	20	01	03			Incalzit, iluminat si forta motrica		320.000	430.000	403.601	403.601	403.534	67	402.453
	20	01	04			Apa, canal si salubritate		20.000	20.000	17.426	17.426	17.426		17.275
	20	01	05			Carburanti si lubrifianti		30.000	30.000	24.781	24.781	22.136	2.645	20.125
	20	01	06			Piese de schimb		25.000	25.000	24.763	24.763	24.763		22.246
	20	01	08			Posta, telecomunicatii, radio, tv, internet		534.000	654.000	646.973	646.973	646.973		647.288
	20	01	09			Materiale si prestari de servicii cu caracter functional		570.000	720.000	575.799	575.799	575.799		574.342

Capi- tol	Sub- capi- tol	Pa- ra- graf	Gru- pa / Titlu	Ar- ti- col	Ali- ne- at	Denumire indicator	Credite de angajament	Credite bugetare		Angajamente bugetare	Angajamente legale	Plati efectuate	Angajamente legale de platit	Cheltuieli efective
								initiale	definitive					
A						B	1	2	3	4	5	6	7=5-6	8
			20	01	30	Alte bunuri si servicii pentru intretinere si functionare		230.000	330.000	302.410	302.410	302.410		283.410
			20	02		Reparatii curente		40.000	30.000	17.024	17.024	17.024		17.024
			20	05		Bunuri de natura obiectelor de inventar		50.000	20.000	8.153	8.153	8.153		8.153
			20	05	30	Alte obiecte de inventar		50.000	20.000	8.153	8.153	8.153		8.153
			20	06		Deplasari, detasari, transferari		250.000	110.000	80.538	80.538	80.538		80.562
			20	06	01	Deplasari interne, detasari, transferari		150.000	60.000	43.518	43.518	43.518		43.413
			20	06	02	Deplasari in strainatate		100.000	50.000	37.020	37.020	37.020		37.149
			20	11		Carti, publicatii si materiale documentare		20.000	8.000	496	496	496		300
			20	13		Pregatire profesionala		100.000	10.000	6.670	6.670	6.670		6.670
			20	14		Protectia muncii		35.000	15.000	8.875	8.875	8.555	320	8.781
			20	30		Alte cheltuieli		936.000	956.000	894.452	894.452	892.399	2.053	884.419
			20	30	01	Reclama si publicitate		50.000	60.000	39.535	39.535	39.535		35.465
			20	30	02	Protocol si reprezentare		6.000	46.000	37.127	37.127	36.031	1.096	34.036
			20	30	04	Chirii		300.000	290.000	278.372	278.372	278.372		278.372
			20	30	30	Alte cheltuieli cu bunuri si servicii		580.000	560.000	539.418	539.418	538.461	957	536.546
			55			TITLUL VII ALTE TRANSFERURI		260.000						
			55	02		B. Transferuri curente in strainatate (catre organizatii internationale)		260.000						
			55	02	01	Contributii si cotizatii la organisme internationale		260.000						
			84			PLATI EFECTUATE IN ANII PRECEDENTI SI RECUPERATE IN ANUL CURENT								
			85			Titlul XV PLATI EFECTUATE IN ANII PRECEDENTI SI RECUPERATE			-19.000	-37.483	-37.483	-37.483		

Capi- tol	Sub- capi- tol	Pa- ra- graf	Gru- pa / Titlu	Ar- ti- col	Ali- ne- at	Denumire indicator	Credite de angajament	Credite bugetare		Angajamente bugetare	Angajamente legale	Plati efectuate	Angajamente legale de platit	Cheltuieli efective
								initiale	definitive					
A						B	1	2	3	4	5	6	7=5-6	8
						IN ANUL CURENT			-19.000	-37.483	-37.483	-37.483		
			85	01		Plati efectuate in anii precedenti si recuperate in anul curent			-19.000	-37.483	-37.483	-37.483		
			85	01	01	Plati efectuate in anii precedenti si recuperate in anul curent (SF)			-19.000	-37.483	-37.483	-37.483		
5402						ALTE SERVICII PUBLICE GENERALE		13.993.000	1.073.000	1.068.692	1.021.352	1.021.259	93	1.015.933
			01			CHELTUIELI CURENTE		13.993.000	1.073.000	1.068.812	1.021.472	1.021.379	93	1.015.933
			10			TITLUL I CHELTUIELI DE PERSONAL		999.000	999.000	999.000	951.660	951.660		949.772
			10	01		Cheltuieli salariale in bani		784.000	780.000	780.000	749.528	749.528		745.867
			10	01	01	Salarii de baza		702.000	679.000	679.000	659.615	659.615		651.080
			10	01	05	Sporuri pentru conditii de munca		72.000	87.000	87.000	78.566	78.566		86.860
			10	01	13	Indemnizatii de delegare		10.000	2.000	2.000	52	52		52
			10	01	30	Alte drepturi salariale in bani			12.000	12.000	11.295	11.295		7.875
			10	03		Contributii		215.000	219.000	219.000	202.132	202.132		203.905
			10	03	01	Contributii de asigurari sociale de stat		155.000	156.000	156.000	152.890	152.890		155.058
			10	03	02	Contributii de asigurari de somaj		4.000	4.000	4.000	3.461	3.461		3.498
			10	03	03	Contributii de asigurari sociale de sanatate		48.000	48.000	48.000	38.458	38.458		38.781
			10	03	04	Contributii de asigurari pentru accidente de munca si boli profesionale		2.000	2.000	2.000	1.292	1.292		1.209
			10	03	06	Contributii pentru concedii si indemnizatii		6.000	9.000	9.000	6.031	6.031		5.359
			20			TITLUL II BUNURI SI SERVICII		494.000	74.000	69.812	69.812	69.719	93	66.161
			20	01		Bunuri si servicii		220.000	64.100	61.190	61.190	61.097	93	57.863
			20	01	01	Furnituri de birou		10.000	2.500	2.460	2.460	2.460		2.460

Capi- tol	Sub- capi- tol	Pa- ra- graf	Gru- pa / Titlu	Ar- ti- col	Ali- ne- at	Denumire indicator	Credite de angajament	Credite bugetare		Angajamente bugetare	Angajamente legale	Plati efectuate	Angajamente legale de platit	Cheltuieli efective
								initiale	definitive					
A						B	i	2	3	4	5	6	7=5-6	8
			10	03		Contributii		42.000	43.000	43.000	39.631	39.631		39.159
			10	03	01	Contributii de asigurari sociale de stat		30.000	31.000	31.000	29.888	29.888		29.988
			10	03	02	Contributii de asigurari de somaj		1.000	1.000	1.000	659	659		661
			10	03	03	Contributii de asigurari sociale de sanatate		8.000	8.000	8.000	7.458	7.458		7.483
			10	03	04	Contributii de asigurari pentru accidente de munca si boli profesionale		1.000	1.000	1.000	217	217		217
			10	03	06	Contributii pentru concedii si indemnizatii		2.000	2.000	2.000	1.409	1.409		810
			20			TITLUL II BUNURI SI SERVICII		249.000	249.000	210.978	210.978	210.978		207.531
			20	01		Bunuri si servicii		245.000	230.000	203.862	203.862	203.862		202.689
			20	01	01	Furnituri de birou		2.000	2.000	442	442	442		442
			20	01	05	Carburanti si lubrifianti		20.000	13.000	6.385	6.385	6.385		7.856
			20	01	06	Piese de schimb			10.000	5.010	5.010	5.010		5.010
			20	01	08	Posta, telecomunicatii, radio, tv, internet		11.000	9.000	3.174	3.174	3.174		3.174
			20	01	09	Materiale si prestari de servicii cu caracter functionai		200.000	190.000	184.045	184.045	184.045		184.045
			20	01	30	Alte bunuri si servicii pentru intretinere si functionare		12.000	6.000	4.806	4.806	4.806		2.162
			20	02		Reparatii curente			8.000	2.367	2.367	2.367		2.367
			20	05		Bunuri de natura obiectelor de inventar		2.000	5.000	1.883	1.883	1.883		
			20	05	30	Alte obiecte de inventar		2.000	5.000	1.883	1.883	1.883		
			20	11		Carti, publicatii si materiale documentare		1.000	1.000					

Capi- tol	Sub- capi- tol	Pa- ra- graf	Gru- pa / Titlu	Ar- ti- col	Ali- ne- at	Denumire indicator	Credite de angajament	Credite bugetare		Angajamente bugetare	Angajamente legale	Plati efectuate	Angajamente legale de platit	Cheltuieli efective
								initiale	definitive					
A						B	1	2	3	4	5	6	7=5-6	8
						afara unitatii		104.000	115.000	115.000	114.194	114.194		105.456
	10	01	13			Indemnizatii de delegare		7.000	2.300	2.300	273	273		299
	10	01	30			Alte drepturi salariale in bani		3.445.000	3.771.700	3.771.700	3.666.224	3.666.224		51.613.698
	10	03				Contributii		19.704.000	22.568.000	22.568.000	22.174.161	22.174.161		27.823.111
	10	03	01			Contributii de asigurari sociale de stat		14.634.000	16.791.400	16.791.400	16.687.745	16.687.745		21.050.965
	10	03	02			Contributii de asigurari de somaj		400.000	475.600	475.600	415.462	415.462		505.863
	10	03	03			Contributii de asigurari sociale de sanatate		3.677.000	4.209.900	4.209.900	4.124.168	4.124.168		5.217.175
	10	03	04			Contributii de asigurari pentru accidente de munca si boli profesionale		225.000	260.000	260.000	205.032	205.032		244.413
	10	03	06			Contributii pentru concedii si indemnizatii		768.000	831.100	831.100	741.754	741.754		804.695
	20					TITLUL II BUNURI SI SERVICII		19.000.000	24.265.000	23.802.740	23.802.740	23.266.167	536.573	23.038.610
	20	01				Bunuri si servicii		14.497.000	17.689.050	17.341.526	17.341.526	16.944.160	397.366	17.564.203
	20	01	01			Furnituri de birou		244.000	366.070	348.913	348.913	331.196	17.717	336.813
	20	01	02			Materiale pentru curatenie		916.000	1.159.960	1.124.310	1.124.310	1.110.046	14.264	988.955
	20	01	03			Incalzit, iluminat si forta motrica		8.226.000	9.529.710	9.404.286	9.404.286	9.149.065	255.221	9.874.228
	20	01	04			Apa, canal si salubritate		1.843.000	2.022.620	1.995.281	1.995.281	1.969.393	25.888	1.787.252
	20	01	05			Carburanti si lubrifianti		107.000	142.200	125.314	125.314	125.314		138.576
	20	01	06			Piese de schimb		54.000	90.000	78.789	78.789	78.733	56	96.246
	20	01	07			Transport		97.000	73.930	67.717	67.717	67.717		51.739
	20	01	08			Posta, telecomunicatii, radio, tv, internet		655.000	723.870	687.914	687.914	683.818	4.096	618.811
	20	01	09			Materiale si prestari de servicii cu caracter functional		634.000	765.920	760.116	760.116	745.726	14.390	716.979

Capi- tol	Sub- capi- tol	Pa- ra- graf	Gru- pa / Titlu	Ar- ti- col	Ali- ne- at	Denumire indicator	Credite de angajament	Credite bugetare		Angajamente bugetare	Angajamente legale	Plati efectuate	Angajamente legale de platit	Cheltuieli efective
								initiale	definitive					
A						B	1	2	3	4	5	6	7=5-6	8
			20	01	30	Alte bunuri si servicii pentru intretinere si functionare		1.721.000	2.814.770	2.748.886	2.748.886	2.683.152	65.734	2.954.604
			20	02		Reparatii curente		2.566.000	4.036.750	3.991.570	3.991.570	3.897.320	94.250	3.890.847
			20	03		Hrana		44.000	44.000	44.000	44.000	44.000		49.890
			20	03	01	Hrana pentru oameni		44.000	44.000	44.000	44.000	44.000		49.890
			20	04		Medicamente si materiale sanitare		28.000	19.500	17.492	17.492	17.492		14.082
			20	04	01	Medicamente		3.000	1.000	1.000	1.000	1.000		1.000
			20	04	02	Materiale sanitare		5.000	1.000					302
			20	04	04	Dezinfectanti		20.000	17.500	16.492	16.492	16.492		12.780
			20	05		Bunuri de natura obiectelor de inventar		697.000	1.162.200	1.135.181	1.135.181	1.112.490	22.691	494.704
			20	05	01	Uniforme si echipament		20.000	12.000	12.000	12.000	12.000		
			20	05	03	Lenjerie si accesorii de pat		86.000	79.140	77.818	77.818	77.818		
			20	05	30	Alte obiecte de inventar		591.000	1.071.060	1.045.363	1.045.363	1.022.672	22.691	494.704
			20	06		Deplasari, detasari, transferari		19.000	3.000	2.963	2.963	2.963		2.147
			20	06	01	Deplasari interne, detasari, transferari		19.000	3.000	2.963	2.963	2.963		2.147
			20	11		Carti, publicatii si materiale documentare		21.000	18.000	14.008	14.008	14.008		5.881
			20	13		Pregatire profesionala		11.000	8.000	5.630	5.630	5.630		2.635
			20	14		Protectia muncii		65.000	57.890	45.573	45.573	45.573		20.336
			20	30		Alte cheltuieli		1.052.000	1.226.610	1.204.797	1.204.797	1.182.531	22.266	993.885
			20	30	04	Chirii		237.000	422.100	421.608	421.608	421.608		364.730
			20	30	30	Alte cheltuieli cu bunuri si servicii		815.000	804.510	783.189	783.189	760.923	22.266	629.155
			57			TITLUL VIII ASISTENTA SOCIALA		250.000	330.000	330.000	328.562	328.562		325.602
			57	02		Ajutoare sociale		250.000	330.000	330.000	328.562	328.562		325.602
			57	02	01	Ajutoare sociale in numerar		250.000	330.000	330.000	328.562	328.562		325.602
			59			TITLUL IX ALTE CHELTUIELI		337.000	448.000	364.982	364.982	364.982		365.783

Capi- tol	Sub- capi- toi	Pa- ra- graf	Gru- pa / Titlu	Ar- ti- col	Ali- ne- at	Denumire indicator	Credite de angajament	Credite bugetare		Angajamente bugetare	Angajamente legale	Plati efectuate	Angajamente legale de platit	Cheltuieli efective
								initiale	definitive					
A						B	1	2	3	4	5	6	7=5-6	8
			59	01		Burse		337.000	448.000	364.982	364.982	364.982		365.783
			84			PLATI EFECTUATE IN ANII PRECEDENTI SI RECUPERATE IN ANUL CURENT			-125.000	-181.574	-181.574	-181.574		
			85			Titlul XV PLATI EFECTUATE IN ANII PRECEDENTI SI RECUPERATE IN ANUL CURENT			-125.000	-181.574	-181.574	-181.574		
			85	01		Plati efectuate in anii precedenti si recuperate in anul curent			-125.000	-181.574	-181.574	-181.574		
			85	01	01	Plati efectuate in anii precedenti si recuperate in anul curent (SF)			-125.000	-181.574	-181.574	-181.574		
6602						SANATATE		7.325.000	7.971.000	7.970.500	7.811.008	7.810.246	762	7.791.765
			01			CHELTUIELI CURENTE		7.325.000	7.971.000	7.970.500	7.811.008	7.810.246	762	7.791.765
			10			TITLUL I CHELTUIELI DE PERSONAL		3.447.000	3.338.000	3.338.000	3.311.746	3.311.746		3.310.975
			10	01		Cheltuieli salariale in bani		2.706.000	2.607.000	2.607.000	2.602.454	2.602.454		2.616.141
			10	01	01	Salarii de baza		2.420.000	2.391.000	2.391.000	2.388.470	2.388.470		2.406.173
			10	01	05	Sporuri pentru conditii de munca		284.000	214.000	214.000	213.854	213.854		209.838
			10	01	06	Alte sporuri		1.000	1.000	1.000				
			10	01	13	Indemnizatii de delegare		1.000	1.000	1.000	130	130		130
			10	03		Contributii		741.000	731.000	731.000	709.292	709.292		694.834
			10	03	01	Contributii de asigurari sociale de stat		556.000	555.000	555.000	538.709	538.709		523.760
			10	03	02	Contributii de asigurari de somaj		13.000	13.000	13.000	12.914	12.914		12.963
			10	03	03	Contributii de asigurari sociale de sanatate		139.000	139.000	139.000	134.227	134.227		134.839
			10	03	04	Contributii de asigurari pentru accidente de munca si boli profesionale		8.000	8.000	8.000	7.442	7.442		7.486

Capi- tol	Sub- capi- tol	Pa- ra- graf	Gru- pa / Titlu	Ar- ti- col	Ali- ne- at	Denumire indicator	Credite de angajament	Credite bugetare		Angajamente bugetare	Angajamente legale	Plati efectuate	Angajamente legale de platit	Cheltuieli efective
								initiale	definitive					
A						B	1	2	3	4	5	6	7=5-6	8
			10	03	06	Contributii pentru concedii si indemnizatii		25.000	16.000	16.000	16.000	16.000		15.786
			20			TITLUL II BUNURI SI SERVICII		250.000	271.000	270.500	270.500	269.738	762	252.028
			20	01		Bunuri si servicii		141.000	130.000	129.500	129.500	128.953	547	112.618
			20	01	01	Furnituri de birou		5.000	5.000	5.000	5.000	4.980	20	5.085
			20	01	03	Incalzit, iluminat si forta motrica		20.000	12.000	12.000	12.000	12.000		12.000
			20	01	04	Apa, canal si salubritate		8.000						
			20	01	05	Carburanti si lubrifianti		8.000	8.000	8.000	8.000	7.700	300	5.100
			20	01	06	Piese de schimb		2.000	1.000	1.000	1.000	950	50	230
			20	01	08	Posta, telecomunicatii, radio, tv, internet		13.000	11.000	10.500	10.500	10.323	177	10.322
			20	01	09	Materiale si prestari de servicii cu caracter functional		65.000	49.000	49.000	49.000	49.000		31.440
			20	01	30	Alte bunuri si servicii pentru intretinere si functionare		20.000	44.000	44.000	44.000	44.000		48.441
			20	04		Medicamente si materiale sanitare		60.000	81.000	81.000	81.000	80.957	43	79.026
			20	04	01	Medicamente		25.000	28.000	28.000	28.000	28.000		26.973
			20	04	02	Materiale sanitare		35.000	53.000	53.000	53.000	52.957	43	52.053
			20	05		Bunuri de natura obiectelor de inventar			16.000	16.000	16.000	16.000		16.000
			20	05	30	Alte obiecte de inventar			16.000	16.000	16.000	16.000		16.000
			20	06		Deplasari, detasari, transferari		7.000	3.000	3.000	3.000	2.902	98	3.216
			20	06	01	Deplasari interne, detasari, transferari		7.000	3.000	3.000	3.000	2.902	98	3.216
			20	11		Carti, publicatii si materiale documentare		2.000	2.000	2.000	2.000	1.996	4	2.238
			20	13		Pregatire profesionala		10.000	9.000	9.000	9.000	8.930	70	8.930
			20	14		Protectia muncii		10.000	10.000	10.000	10.000	10.000		10.000

Capi- tol	Sub- capi- tol	Pa- ra- graf	Gru- pa / Titlu	Ar- ti- col	Ali- ne- at	Denumire indicator	Credite de angajament	Credite bugetare		Angajamente bugetare	Angajamente legale	Plati efectuate	Angajamente legale de platit	Cheltuieli efective
								initiale	definitive					
A						B	1	2	3	4	5	6	7=5-6	8
			20	30		Alte cheltuieli		20.000	20.000	20.000	20.000	20.000		20.000
			20	30	30	Alte cheltuieli cu bunuri si servicii		20.000	20.000	20.000	20.000	20.000		20.000
			51			TITLUL VI TRANSFERURI INTRE UNITATI ALE ADMINISTRATIEI PUBLICE		3.628.000	4.362.000	4.362.000	4.228.762	4.228.762		4.228.762
			51	01		Transferuri curente		3.628.000	4.362.000	4.362.000	4.228.762	4.228.762		4.228.762
			51	01	39	Transferuri din bugetele consiliilor locale si judetene pentru finantarea unitatilor de asistenta medico-sociale		134.000	151.000	151.000	140.540	140.540		140.540
			51	01	46	Transferuri din bugetele locale pentru finantarea cheltuielilor curente din domeniul sanatatii		3.494.000	4.211.000	4.211.000	4.088.222	4.088.222		4.088.222
6702						CULTURA, RECREERE SI RELIGIE		19.584.000	21.501.000	21.418.985	20.933.607	20.415.270	518.337	21.132.137
			01			CHELTUIELI CURENTE		19.584.000	21.692.000	21.610.337	21.124.959	20.606.622	518.337	21.132.137
			20			TITLUL II BUNURI SI SERVICII		5.170.000	6.473.000	6.391.337	6.391.337	5.873.000	518.337	6.398.515
			20	01		Bunuri si servicii		4.900.000	6.100.000	6.065.176	6.065.176	5.546.839	518.337	6.065.176
			20	01	09	Materiale si prestari de servicii cu caracter functional		4.900.000	6.100.000	6.065.176	6.065.176	5.546.839	518.337	6.065.176
			20	02		Reparatii curente		31.000	31.000	29.201	29.201	29.201		29.593
			20	30		Alte cheltuieli		239.000	342.000	296.960	296.960	296.960		303.746
			20	30	30	Alte cheltuieli cu bunuri si servicii		239.000	342.000	296.960	296.960	296.960		303.746
			51			TITLUL VI TRANSFERURI INTRE UNITATI ALE ADMINISTRATIEI PUBLICE		8.704.000	8.807.000	8.807.000	8.422.704	8.422.704		8.422.704
			51	01		Transferuri curente		8.704.000	8.807.000	8.807.000	8.422.704	8.422.704		8.422.704
			51	01	01	Transferuri catre institutiile publice		8.704.000	8.807.000	8.807.000	8.422.704	8.422.704		8.422.704
			59			TITLUL IX ALTE CHELTUIELI		5.710.000	6.412.000	6.412.000	6.310.918	6.310.918		6.310.918
			59	11		Asociatii si fundatii		4.540.000	5.307.000	5.307.000	5.256.192	5.256.192		5.256.192

Capi- tol	Sub- capi- tol	Pa- ra- graf	Gru- pa / Titlu	Ar- ti- col	Ali- ne- at	Denumire indicator	Credite de angajament	Credite bugetare		Angajamente bugetare	Angajamente legale	Plati efectuate	Angajamente legale de platit	Cheltuieli efective
								initiale	definitive					
A						B	I	2	3	4	5	6	7=5-6	8
			59	12		Sustinerea cuftelor		1.170.000	1.105.000	1.105.000	1.054.726	1.054.726		1.054.726
			84			PLATI EFECTUATE IN ANII PRECEDENTI SI RECUPERATE IN ANUL CURENT			-191.000	-191.352	-191.352	-191.352		
			85			Titlul XV PLATI EFECTUATE IN ANII PRECEDENTI SI RECUPERATE IN ANUL CURENT			-191.000	-191.352	-191.352	-191.352		
			85	01		Plati efectuate in anii precedenti si recuperate in anul curent			-191.000	-191.352	-191.352	-191.352		
			85	01	01	Plati efectuate in anii precedenti si recuperate in anul curent (SF)			-191.000	-191.352	-191.352	-191.352		
6802						ASIGURARI SI ASISTENTA SOCIALA		24.354.000	25.749.000	25.635.367	24.880.873	24.880.872	1	24.609.696
			01			CHELTUIELI CURENTE		24.354.000	25.762.000	25.655.021	24.900.527	24.900.526	1	24.609.696
			10			TITLUL I CHELTUIELI DE PERSONAL		10.428.000	9.976.000	9.976.000	9.728.337	9.728.337		9.606.132
			10	01		Cheltuieli salariale in bani		8.163.000	7.714.000	7.714.000	7.630.451	7.630.451		7.551.986
			10	01	01	Salarii de baza		7.737.000	7.287.000	7.287.000	7.218.960	7.218.960		7.144.398
			10	01	05	Sporuri pentru conditii de munca		181.000	175.000	175.000	173.421	173.421		170.179
			10	01	06	Alte sporuri		138.000	138.000	138.000	131.966	131.966		133.316
			10	01	10	Fond pentru posturi ocupate prin cumui		68.000	68.000	68.000	67.998	67.998		62.995
			10	01	13	Indemnizatii de delegare		3.000						
			10	01	30	Alte drepturi salariale in bani		36.000	46.000	46.000	38.106	38.106		41.098
			10	03		Contributii		2.265.000	2.262.000	2.262.000	2.097.886	2.097.886		2.054.146
			10	03	01	Contributii de asigurari sociale de stat		1.709.000	1.706.100	1.706.100	1.591.816	1.591.816		1.573.303
			10	03	02	Contributii de asigurari de somaj		35.000	35.000	35.000	32.625	32.625		32.714
			10	03	03	Contributii de asigurari sociale de sanatate		435.000	429.900	429.900	398.535	398.535		392.477


Capi- tol	Sub- capi- tol	Pa- ra- graf	Gru- pa / Titlu	Ar- ti- col	Ali- ne- at	Denumire indicator	Credite de angajament	Credite bugetare		Angajamente bugetare	Angajamente legale	Plati efectuate	Angajamente legale de platit	Cheltuieli efective
								initiale	definitive					
A						B	1	2	3	4	5	6	7=5-6	8
	10	03	04			Contributii de asigurari pentru accidente de munca si boli profesionale		17.000	16.000	16.000	13.485	13.485		13.444
	10	03	06			Contributii pentru concedii si indemnizatii		69.000	75.000	75.000	61.425	61.425		42.208
	20					TITLUL II BUNURI SI SERVICII		5.200.000	6.183.000	6.076.021	6.076.021	6.076.020	1	5.680.698
	20	01				Bunuri si servicii		1.789.000	2.521.700	2.444.438	2.444.438	2.444.437	1	2.442.286
	20	01	01			Furnituri de birou		18.000	17.100	16.687	16.687	16.687		19.299
	20	01	02			Materiale pentru curatenie		72.000	77.600	77.159	77.159	77.159		75.222
	20	01	03			Incalzit, iluminat si forta motrica		314.000	373.730	372.439	372.439	372.439		359.647
	20	01	04			Apa, canal si salubritate		123.000	106.630	101.573	101.573	101.572	1	115.721
	20	01	05			Carburanti si lubrifianti		40.000	37.900	37.404	37.404	37.404		37.186
	20	01	06			Piese de schimb		8.000	8.700	7.925	7.925	7.925		10.361
	20	01	07			Transport		817.000	1.452.600	1.398.195	1.398.195	1.398.195		1.398.207
	20	01	08			Posta, telecomunicatii, radio, tv, internet		36.000	33.380	32.527	32.527	32.527		32.543
	20	01	09			Materiale si prestari de servicii cu caracter functional		250.000	301.100	288.264	288.264	288.264		288.049
	20	01	30			Alte bunuri si servicii pentru intretinere si functionare		111.000	112.960	112.265	112.265	112.265		106.051
	20	02				Reparatii curente		136.000	128.160	126.783	126.783	126.783		126.256
	20	03				Hrana		3.011.000	3.259.100	3.259.100	3.259.100	3.259.100		2.907.787
	20	03	01			Hrana pentru oameni		3.011.000	3.259.100	3.259.100	3.259.100	3.259.100		2.907.787
	20	04				Medicamente si materiale sanitare		39.000	36.000	36.000	36.000	36.000		42.223
	20	04	01			Medicamente		35.000	35.000	35.000	35.000	35.000		37.772
	20	04	02			Materiale sanitare		4.000	1.000	1.000	1.000	1.000		4.451
	20	05				Bunuri de natura obiectelor de inventar		63.000	58.640	58.104	58.104	58.104		75.644

Capi- tol	Sub- capi- tol	Pa- ra- graf	Gru- pa / Titlu	Ar- ti- col	Ali- ne- at	Denumire indicator	Credite de angajament	Credite bugetare		Angajamente bugetare	Angajamente legale	Plati efectuate	Angajamente legale de platit	Cheltuieli efective
								initiale	definitive					
A						B	1	2	3	4	5	6	7=5-6	8
						RECUPERATE IN ANUL CURENT			-19.000	-19.654	-19.654	-19.654		
			85			Titlul XV PLATI EFECTUATE IN ANII PRECEDENTI SI RECUPERATE IN ANUL CURENT			-19.000	-19.654	-19.654	-19.654		
			85	01		Plati efectuate in anii precedenti si recuperate in anul curent			-19.000	-19.654	-19.654	-19.654		
			85	01	01	Plati efectuate in anii precedenti si recuperate in anul curent (SF)			-19.000	-19.654	-19.654	-19.654		
7000	02					Partea IV-a SERVICII SI DEZVOLTARE PUBLICA, LOCUINTE, MEDIU SI APE		34.279.000	35.098.000	27.425.327	27.384.551	26.875.325	509.226	27.396.114
7002						LOCUINTE, SERVICII SI DEZVOLTARE		13.814.000	14.333.000	12.339.481	12.298.705	12.219.930	78.775	12.310.266
			01			CHELTUIELI CURENTE		13.814.000	14.334.000	12.340.472	12.299.696	12.220.921	78.775	12.310.266
			10			TITLUL I CHELTUIELI DE PERSONAL		111.000	111.000	111.000	70.224	70.224		71.304
			10	01		Cheltuieli salariale in bani		94.000	90.000	90.000	55.148	55.148		56.306
			10	01	01	Salarii de baza		89.000	85.000	85.000	55.096	55.096		56.254
			10	01	13	Indemnizatii de delegare		5.000	5.000	5.000	52	52		52
			10	03		Contributii		17.000	21.000	21.000	15.076	15.076		14.998
			10	03	01	Contributii de asigurari sociale de stat		11.000	13.000	13.000	11.326	11.326		11.567
			10	03	02	Contributii de asigurari de somaj		1.000	1.000	1.000	118	118		124
			10	03	03	Contributii de asigurari sociale de sanatate		3.000	4.000	4.000	2.842	2.842		2.903
			10	03	04	Contributii de asigurari pentru accidente de munca si boli profesionale		1.000	1.000	1.000	82	82		84
			10	03	06	Contributii pentru concedii si indemnizatii		1.000	2.000	2.000	708	708		520

Capi- tol	Sub- capi- tol	Pa- ra- graf	Gru- pa / Titlu	Ar- ti- col	Ali- ne- at	Denumire indicator	Credite de angajament	Credite bugetare		Angajamente bugetare	Angajamente legale	Plati efectuate	Angajamente legale de platit	Cheltuieli efective
								initiale	definitive					
A						B	1	2	3	4	5	6	7=5-6	8
	20					TITLUL II BUNURI SI SERVICII		13.143.000	14.223.000	12.229.472	12.229.472	12.150.697	78.775	12.238.962
	20	01				Bunuri si servicii		11.212.000	11.161.000	9.454.600	9.454.600	9.375.825	78.775	9.527.481
	20	01	03			Incalzit, iluminat si forta motrica								96
	20	01	04			Apa, canal si salubritate		2.000	2.000	629	629	629		629
	20	01	05			Carburanti si lubrifianti		30.000	30.000	21.004	21.004	18.216	2.788	18.472
	20	01	06			Piese de schimb		5.000	5.000	2.521	2.521	2.521		2.521
	20	01	09			Materiale si prestari de servicii cu caracter functional		10.900.000	11.100.000	9.406.564	9.406.564	9.330.577	75.987	9.324.991
	20	01	30			Alte bunuri si servicii pentru intretinere si functionare		275.000	24.000	23.882	23.882	23.882		180.772
	20	02				Reparatii curente		771.000	971.000	897.353	897.353	897.353		895.967
	20	05				Bunuri de natura obiectelor de inventar		20.000	211.000	210.103	210.103	210.103		3.427
	20	05	30			Alte obiecte de inventar		20.000	211.000	210.103	210.103	210.103		3.427
	20	06				Deplasari, detasari, transferari		10.000	10.000	568	568	568		568
	20	06	01			Deplasari interne, detasari, transferari		5.000	5.000	568	568	568		568
	20	06	02			Deplasari in strainatate		5.000	5.000					
	20	14				Protectia muncii		2.000	2.000					
	20	30				Alte cheltuieli		1.128.000	1.868.000	1.666.848	1.666.848	1.666.848		1.811.519
	20	30	30			Alte cheltuieli cu bunuri si servicii		1.128.000	1.868.000	1.666.848	1.666.848	1.666.848		1.811.519
	55					TITLUL VII ALTE TRANSFERURI		560.000						
	55	02				B. Transferuri curente in strainatate (catre organizatii internationale)		560.000						
	55	02	01			Contributii si cotizatii la organisme internationale		560.000						
	84					PLATI EFECTUATE IN ANII PRECEDENTI SI RECUPERATE IN ANUL CURENT			-1.000	-991	-991	-991		

Capi- toi	Sub- capi- toi	Pa- ra- graf	Gru- pa / Titlu	Ar- ti- col	Ali- ne- at	Denumire indicator	Credite de angajament	Credite bugetare		Angajamente bugetare	Angajamente legale	Plati efectuate	Angajamente legale de platit	Cheltuieli efective
								initiale	definitive					
A						B	1	2	3	4	5	6	7=5-6	8
						de pret si tarif		18.900.000	32.100.000	32.100.000	26.400.000	26.400.000		32.100.000
			79			OPERATIUNI FINANCIARE		3.360.000	3.360.000	3.360.000	3.360.000	3.360.000		
			81			TITLUL XIV RAMBURSARI DE CREDITE		3.360.000	3.360.000	3.360.000	3.360.000	3.360.000		
			81	02		Rambursari de credite interne		3.360.000	3.360.000	3.360.000	3.360.000	3.360.000		
			81	02	05	Rambursari de credite aferente datoriei publice interne locale		3.360.000	3.360.000	3.360.000	3.360.000	3.360.000		
			84			TITLUL XV PLATI EFECTUATE IN ANII PRECEDENTI SI RECUPERATE IN ANUL CURENT								
			85			Titlul XV PLATI EFECTUATE IN ANII PRECEDENTI SI RECUPERATE IN ANUL CURENT			-20.000	-20.121	-20.121	-20.121		
			85	01		Plati efectuate in anii precedenti si recuperate in anul curent			-20.000	-20.121	-20.121	-20.121		
			85	01	01	Plati efectuate in anii precedenti si recuperate in anul curent (SF)			-20.000	-20.121	-20.121	-20.121		
9902	96					excedent/deficit sect funct			-20.000	-20.121	-20.121	-20.121		
												26.673.037		

Conducatorul institutiei,

Conducatorul compartimentului
financiar-contabil


CONTUL DE EXECUTIE AL BUGETULUI LOCAL - VENITURI
SECTIUNEA DE DEZVOLTARE
31.12.2011

Pag. 1 - lei-

Capi- tol	Sub- capi- tol	Pa- ra- graf	Gru- pa / Titlu	Ar- ti- col	Ali- ne- at	Denumire indicator	Prevederi bugetare initiale	Prevederi bugetare definitive	Drepturi constatate			Incasari realizate	Stingeri pe alte cai decat incasari	Drepturi constatate de incasat
									Total, din care:	din anii precedenti	din anul curent			
A						B	1	2	3=4+5	4	5	6	7	8=3-6-7
0001	02					TOTAL VENITURI-BUGET LOCAL	85.548.000	82.072.000	94.528.569	13.741.683	80.786.886	81.418.052	8.664.383	4.446.134
0002						I. VENITURI CURENTE	66.605.000	56.326.000	56.127.633	24.732	56.102.901	56.051.155		76.478
2900						C. VENITURI NEFISCALE	66.605.000	56.326.000	56.127.633	24.732	56.102.901	56.051.155		76.478
3300						C2. VANZARI DE BUNURI SI SERVICII	66.605.000	56.326.000	56.127.633	24.732	56.102.901	56.051.155		76.478
3602						DIVERSE VENITURI	1.415.000	1.415.000	1.216.633	24.732	1.191.901	1.140.155		76.478
	07					Varsaminte din amortizarea mijloacelor fixe	1.415.000	1.415.000	1.216.633	24.732	1.191.901	1.140.155		76.478
3702						TRANSFERURI VOLUNTARE, ALTELE DECAT SUBVENTIILE	65.190.000	54.911.000	54.911.000		54.911.000	54.911.000		
	04					Varsaminte din sectiunea de functionare	65.190.000	54.911.000	54.911.000		54.911.000	54.911.000		
3900	02					II. VENITURI DIN CAPITAL	869.000	2.601.000	4.304.922	1.370.353	2.934.569	3.160.361		1.144.561
3902						VENITURI DIN VALORIFICAREA UNOR	869.000	2.601.000	4.304.922	1.370.353	2.934.569	3.160.361		1.144.561
	01					Venituri din valorificarea unor bunuri ale institutiilor publice			178.014		178.014	178.014		
	03					Venituri din vanzarea locuintelor construite din fondurile statului	519.000	524.000	574.724		574.724	574.724		
	07					Venituri din vanzarea unor bunuri aparținind domeniului privat al statului sau al unitatilor administrativ- teritoriale	100.000	1.777.000	2.078.082		2.078.082	2.078.082		
	10					Depozite speciale pentru constructii de locuinte	250.000	300.000	1.474.102	1.370.353	103.749	329.541		1.144.561
4100	02					IV. SUBVENTII	4.821.000	10.551.000	10.753.882	3.729.952	7.023.930	9.881.157		872.725
4200						SUBVENTII DE LA ALTE NIVELE ALE ADMINISTRATIEI PUBLICE	4.821.000	10.551.000	10.753.882	3.729.952	7.023.930	9.881.157		872.725
4202						SUBVENTII DE LA BUGETUL DE STAT	4.821.000	10.551.000	10.753.882	3.729.952	7.023.930	9.881.157		872.725

Capi- tol	Sub- capi- tol	Pa- ra- graf	Gru- pa / Titlu	Ar- ti- col	Ali- ne- at	Denumire indicator	Prevederi bugetare initiale	Prevederi bugetare definitive	Drepturi constatate			Incasari realizate	Stingeri pe alte cai decat incasari	Drepturi constatate de incasat
									Total, din care:	din anii precedenti	din anul curent			
A						B	1	2	3=4+5	4	5	6	7	8=3-6-7
4502	01					efectuate in anul curent		507.000	699.260		699.260	657.867	41.393	
	02					Sume primite in contul platilor								
	02					efectuate in anii anteriori	415.000	356.000	843.008		843.008	69.369		773.639
	03					Prefinantare	78.000	10.000	9.450		9.450	9.450		
	08					Instrumentul European de Vecintate si Parteneriat		377.000	376.459		376.459	376.459		
	03					Prefinantare		377.000	376.459		376.459	376.459		

Conducatorul institutiei,

Conducatorul compartimentului
financiar-contabil

TOTAL JUDET GALATI

CONTUL DE EXECUTIE AL BUGETULUI LOCAL - CHELTUIELI
SECTIUNEA DE DEZVOLTARE
31.12.2011

Pag. 1 - lei-

Capi- tol	Sub- capi- tol	Pa- ra- graf	Gru- pa / Titlu	Ar- ti- col	Ali- ne- at	Denumire indicator	Credite de angajament	Credite bugetare		Angajamente bugetare	Angajamente legale	Plati efectuate	Angajamente legale de platit	Cheltuieli efective
								initiale	definitive					
A						B	1	2	3	4	5	6	7=5-6	8
5002						TOTAL CHELTUIELI	972.750.697	95.134.000	91.658.000	71.688.889	69.973.787	68.809.319	1.164.468	50.028.185
			01			CHELTUIELI CURENTE	70.058.537	24.437.000	29.513.000	22.666.387	20.951.285	20.715.567	235.718	10.562.132
			51			TITLUL VI TRANSFERURI INTRE UNITATI ALE ADMINISTRATIEI PUBLICE		1.098.000	1.662.000	1.662.000	1.541.858	1.541.858		1.541.858
			51	02		Transferuri de capital		1.098.000	1.662.000	1.662.000	1.541.858	1.541.858		1.541.858
			51	02	28	Transferuri din bugetele locale pentru finantarea cheltuielilor de capital din domeniul sanatatii		1.098.000	1.433.000	1.433.000	1.421.858	1.421.858		1.421.858
			51	02	29	Alte transferuri de capital catre instituti publice			229.000	229.000	120.000	120.000		120.000
			55			TITLUL VII ALTE TRANSFERURI		2.595.000	7.037.000	7.037.000	5.442.040	5.442.040		4.504.915
			55	01		A. Transferuri interne		2.595.000	7.037.000	7.037.000	5.442.040	5.442.040		4.504.915
			55	01	12	Investitii ale agentilor economici cu capital de stat		2.359.000	4.322.000	4.322.000	4.054.794	4.054.794		4.054.794
			55	01	13	Programe de dezvoltare		236.000						
			55	01	18	Alte transferuri curente interne			2.715.000	2.715.000	1.387.246	1.387.246		450.121
			56			TITLUL VIII PROIECTE CU FINANTARE DIN FONDURI EXTERNE NERAMBURSABILE (FEN)								
						POSTADERARE	70.058.537	20.744.000	20.814.000	13.967.387	13.967.387	13.731.669	235.718	4.515.359
			56	01		Programe din Fondul European de Dezvoltare Regionala (FEDR)	67.950.537	18.994.000	18.933.000	12.175.872	12.175.872	11.940.154	235.718	3.047.460
			56	01	01	Finantarea nationala*)	10.396.504	2.399.000	3.648.000	1.571.339	1.571.339	1.466.558	104.781	1.084.262
			56	01	02	Finantarea externa nerambursabila	44.416.727	13.009.000	10.886.000	8.267.438	8.267.438	8.200.804	66.634	1.574.946
			56	01	03	Cheltuieli neeligibile*)	13.137.306	3.586.000	4.399.000	2.337.095	2.337.095	2.272.792	64.303	388.252
			56	02		Programe din Fondul Social European (FSE)	1.620.000	1.262.000	1.393.000	1.385.165	1.385.165	1.385.165		1.229.919
			56	02	01	Finantarea nationala*)	223.000	180.000	164.000	163.232	163.232	163.232		135.802

Capi- tol	Sub- capi- tol	Pa- ra- graf	Gru- pa / Titlu	Ar- ti- col	Ali- ne- at	Denumire indicator	Credite de angajament	Credite bugetare		Angajamente bugetare	Angajamente legale	Plati efectuate	Angajamente legale de platit	Cheltuieli efective
								initiale	definitive					
A						B	1	2	3	4	5	6	7=5-6	8
			56 02 02			Finantarea externa nerambursabila	1.367.000	1.012.000	1.201.000	1.194.091	1.194.091	1.194.091		1.088.764
			56 02 03			Cheltuieli neeligibile*)	30.000	70.000	28.000	27.842	27.842	27.842		5.353
			56 08			Programe Instrumentul European de Vecinatate si Parteneriat(ENP)	488.000	488.000	488.000	406.350	406.350	406.350		237.980
			56 08 01			Finantare nationala	63.000	63.000	63.000	37.249	37.249	37.249		22.594
			56 08 02			Finantarea externa nerambursabila	355.000	355.000	355.000	335.108	335.108	335.108		197.549
			56 08 03			Cheltuieli neeligibile	70.000	70.000	70.000	33.993	33.993	33.993		17.837
			70			CHELTUIELI DE CAPITAL	902.692.160	70.697.000	62.194.000	49.101.495	49.101.495	48.172.745	928.750	39.466.053
			71			TITLUL X ACTIVE NEFINANCIARE	902.692.160	70.697.000	62.194.000	49.101.495	49.101.495	48.172.745	928.750	39.466.053
			71 01			Active fixe	902.692.160	70.197.000	61.071.000	48.192.298	48.192.298	47.263.548	928.750	37.995.794
			71 01 01			Constructii	902.692.160	63.769.000	52.812.000	43.925.738	43.925.738	43.057.792	867.946	32.905.280
			71 01 02			Masini, echipamente si mijloace de transport		1.954.000	2.135.000	992.104	992.104	992.104		2.295.966
			71 01 03			Mobilier, aparatura birotica si alte active corporale								951.363
			71 01 30			Alte active fixe (inclusiv reparatii capitale)		4.474.000	6.124.000	3.274.456	3.274.456	3.213.652	60.804	1.843.185
			71 03			Reparatii capitale aferente activelor fixe		500.000	1.123.000	909.197	909.197	909.197		1.470.259
			84			PLATI EFECTUATE IN ANII PRECEDENTI SI RECUPERATE IN ANUL CURENT			-49.000	-78.993	-78.993	-78.993		
			85			Titlul XV PLATI EFECTUATE IN ANII PRECEDENTI SI RECUPERATE IN ANUL CURENT			-49.000	-78.993	-78.993	-78.993		
			85 01			Plati efectuate in anii precedenti si recuperate in anul curent			-49.000	-78.993	-78.993	-78.993		

Capi- tol	Sub- capi- tol	Pa- ra- graf	Gru- pa / Titlu	Ar- ti- col	Ali- ne- at	Denumire indicator	Credite de angajament	Credite bugetare		Angajamente bugetare	Angajamente legale	Plati efectuate	Angajamente legale de platit	Cheltuieli efective
								initiale	definitive					
A						B	1	2	3	4	5	6	7=5-6	8
			71	01	30	Alte active fixe (inclusiv reparatii capitale)		3.000	5.000	5.000	5.000	5.000		104
6000	02					Partea II-a APARARE, ORDINE PUBLICA SI SIGURANTA NATIONALA		50.000	150.000	147.157	147.157	147.157		137.924
6102						ORDINE PUBLICA SI SIGURANTA NATIONALA		50.000	150.000	147.157	147.157	147.157		137.924
			01			CHELTUIELI CURENTE			100.000	100.000	100.000	100.000		100.000
			51			TITLUL VI TRANSFERURI INTRE UNITATI ALE ADMINISTRATIEI PUBLICE			100.000	100.000	100.000	100.000		100.000
			51	02		Transferuri de capital			100.000	100.000	100.000	100.000		100.000
			51	02	29	Alte transferuri de capital catre instituti publice			100.000	100.000	100.000	100.000		100.000
			70			CHELTUIELI DE CAPITAL		50.000	50.000	47.157	47.157	47.157		37.924
			71			TITLUL X ACTIVE NEFINANCIARE		50.000	50.000	47.157	47.157	47.157		37.924
			71	01		Active fixe		50.000	50.000	47.157	47.157	47.157		37.924
			71	01	01	Constructii			50.000	47.157	47.157	47.157		37.924
			71	01	02	Masini, echipamente si mijloace de transport								434
			71	01	03	Mobilier, aparatura birotica si alte active corporale								25.322
			71	01	30	Alte active fixe (inclusiv reparatii capitale)		50.000	50.000	47.157	47.157	47.157		9.350
6500	02					Partea III-a CHELTUIELI SOCIAL-CULTURALE	103.777.709	35.632.000	29.684.000	25.908.411	25.686.394	25.434.239	252.155	16.607.294
6502						INVATAMANT	52.861.000	7.804.000	9.439.000	8.483.591	8.481.716	8.481.716		7.297.345
			01			CHELTUIELI CURENTE	1.620.000	3.311.000	4.691.000	4.571.260	4.569.385	4.569.385		1.262.612
			55			TITLUL VII ALTE TRANSFERURI			939.000	939.000	937.125	937.125		
			55	01		A. Transferuri interne			939.000	939.000	937.125	937.125		

Capi- tol	Sub- capi- tol	Pa- ra- graf	Gru- pa / Titlu	Ar- ti- col	Ali- ne- at	Denumire indicator	Credite de angajament	Credite bugetare		Angajamente bugetare	Angajamente legale	Plati efectuate	Angajamente legale de platit	Cheltuieli efective
								initiale	definitive					
A						B	1	2	3	4	5	6	7=5-6	8
			85			RECUPERATE IN ANUL CURENT				-28.947	-28.947	-28.947		
			85	01		Titlul XV PLATI EFECTUATE IN ANII PRECEDENTI SI RECUPERATE IN ANUL CURENT				-28.947	-28.947	-28.947		
			85	01	02	Plati efectuate in anii precedenti si recuperate in anul curent				-28.947	-28.947	-28.947		
			85	01	02	Plati efectuate in anii precedenti si recuperate in anul curent (SD)				-28.947	-28.947	-28.947		
6602			01			SANATATE	6.089.000	6.469.000	6.457.581	6.446.439	6.446.439			4.277.933
			51			CHELTUIELI CURENTE	6.081.000	6.418.000	6.407.406	6.396.264	6.396.264			4.168.733
			51	02		TITLUL VI TRANSFERURI INTRE UNITATI ALE ADMINISTRATIEI PUBLICE	1.098.000	1.433.000	1.433.000	1.421.858	1.421.858			1.421.858
			51	02	28	Transferuri de capital	1.098.000	1.433.000	1.433.000	1.421.858	1.421.858			1.421.858
			51	02	28	Transferuri din bugetele locale pentru finantarea cheltuielilor de capital din domeniul sanatatii	1.098.000	1.433.000	1.433.000	1.421.858	1.421.858			1.421.858
			56			TITLUL VIII PROIECTE CU FINANTARE DIN FONDURI EXTERNE NERAMBURSABILE (FEN)								
			56	01		POSTADERARE	4.983.000	4.985.000	4.974.406	4.974.406	4.974.406			2.746.875
			56	01	01	Programe din Fondul European de Dezvoltare Regionala (FEDR)	4.983.000	4.985.000	4.974.406	4.974.406	4.974.406			2.746.875
			56	01	01	Finantarea nationala*)	603.000	605.000	601.366	601.366	601.366			1.004.542
			56	01	02	Finantarea externa nerambursabila	3.416.000	3.414.000	3.407.741	3.407.741	3.407.741			1.377.784
			56	01	03	Cheltuieli neeligibile*)	964.000	968.000	965.299	965.299	965.299			364.549
			70			CHELTUIELI DE CAPITAL	8.000	51.000	50.175	50.175	50.175			109.200
			71			TITLUL X ACTIVE NEFINANCIARE	8.000	51.000	50.175	50.175	50.175			109.200

Capi- tol	Sub- capi- tol	Pa- ra- graf	Gru- pa / Titlu	Ar- ti- col	Ali- ne- at	Denumire indicator	Credite de angajament	Credite bugetare		Angajamente bugetare	Angajamente legale	Plati efectuate	Angajamente legale de platit	Cheltuieli efective
								initiale	definitive					
A						B	1	2	3	4	5	6	7=5-6	8
			71	01		Active fixe		8.000	51.000	50.175	50.175	50.175		109.200
			71	01	01	Constructii			43.000	42.175	42.175	42.175		91.389
			71	01	30	Alte active fixe (inclusiv reparatii capitale)		8.000	8.000	8.000	8.000	8.000		17.811
6702						CULTURA, RECREERE SI RELIGIE	45.032.196	13.802.000	7.972.000	5.987.034	5.887.034	5.887.034		1.773.606
			01			CHELTUIELI CURENTE	15.984.896	5.157.000	2.207.000	588.545	488.545	488.545		27.388
			55			TITLUL VII ALTE TRANSFERURI		150.000	100.000	100.000				
			55	01		A. Transferuri interne		150.000	100.000	100.000				
			55	01	12	Investitii ale regiilor autonome si societatilor comerciale cu capital de stat			100.000	100.000				
			55	01	13	Programe de dezvoltare		150.000						
			56			TITLUL VIII PROIECTE CU FINANTARE DIN FONDURI EXTERNE NERAMBURSABILE (FEN)								
						POSTADERARE	15.984.896	5.007.000	2.107.000	488.545	488.545	488.545		27.388
			56	01		Programe din Fondul European de Dezvoltare Regionala (FEDR)	15.984.896	5.007.000	2.107.000	488.545	488.545	488.545		27.388
			56	01	01	Finantarea nationala*)	2.449.285	606.000	606.000	77.232	77.232	77.232		4.313
			56	01	02	Finantarea externa nerambursabila	10.441.688	3.432.000	532.000	315.614	315.614	315.614		17.453
			56	01	03	Cheltuieli neeligibile*)	3.093.923	969.000	969.000	95.699	95.699	95.699		5.622
			70			CHELTUIELI DE CAPITAL	29.047.300	8.645.000	5.765.000	5.398.489	5.398.489	5.398.489		1.746.218
			71			TITLUL X ACTIVE NEFINANCIARE	29.047.300	8.645.000	5.765.000	5.398.489	5.398.489	5.398.489		1.746.218
			71	01		Active fixe	29.047.300	8.645.000	5.765.000	5.398.489	5.398.489	5.398.489		1.746.218
			71	01	01	Constructii	29.047.300	8.643.000	5.572.000	5.294.992	5.294.992	5.294.992		1.607.299
			71	01	02	Masini, echipamente si mijloace de transport			150.000	80.600	80.600	80.600		124.846


Capi- tol	Sub- capi- tol	Pa- ra- graf	Gru- pa / Titlu	Ar- ti- col	Ali- ne- at	Denumire indicator	Credite de angajament	Credite bugetare		Angajamente bugetare	Angajamente legale	Plati efectuate	Angajamente legale de platit	Cheltuieli efective
								initiale	definitive					
A						B	1	2	3	4	5	6	7=5-6	8
			71	01	30	Alte active fixe (inclusiv reparatii capitale)		2.000	43.000	22.897	22.897	22.897		14.073
6802						ASIGURARI SI ASISTENTA SOCIALA	5.884.513	7.937.000	5.804.000	4.980.205	4.871.205	4.619.050	252.155	3.258.410
			01			CHELTUIELI CURENTE	4.096.513	7.124.000	5.424.000	4.614.339	4.505.339	4.269.621	235.718	295.076
			51			TITLUL VI TRANSFERURI INTRE UNITATI ALE ADMINISTRATIEI PUBLICE			129.000	129.000	20.000	20.000		20.000
			51	02		Transferuri de capital			129.000	129.000	20.000	20.000		20.000
			51	02	29	Alte transferuri de capital catre instituti publice			129.000	129.000	20.000	20.000		20.000
			55			TITLUL VII ALTE TRANSFERURI		86.000			20.000	20.000		20.000
			55	01		A. Transferuri interne		86.000						
			55	01	13	Programe de dezvoltare		86.000						
			56			TITLUL VIII PROIECTE CU FINANTARE DIN FONDURI EXTERNE NERAMBURSABILE (FEN)								
						POSTADERARE	4.096.513	7.038.000	5.295.000	4.485.339	4.485.339	4.249.621	235.718	275.076
			56	01		Programe din Fondul European de Dezvoltare Regionala (FEDR)	3.608.513	6.550.000	4.807.000	4.078.989	4.078.989	3.843.271	235.718	37.096
			56	01	01	Finantarea nationala*)	537.982	880.000	1.167.000	563.309	563.309	458.528	104.781	20.425
			56	01	02	Finantarea externa nerambursabila	2.372.238	4.421.000	2.749.000	2.678.380	2.678.380	2.611.746	66.634	11.944
			56	01	03	Cheltuieli neeligibile*)	698.293	1.249.000	891.000	837.300	837.300	772.997	64.303	4.727
			56	08		Programe Instrumental European de Vecinatate si Parteneriat(ENP)	488.000	488.000	488.000	406.350	406.350	406.350		237.980
			56	08	01	Finantare nationala	63.000	63.000	63.000	37.249	37.249	37.249		22.594
			56	08	02	Finantarea externa nerambursabila	355.000	355.000	355.000	335.108	335.108	335.108		197.549
			56	08	03	Cheltuieli neeligibile	70.000	70.000	70.000	33.993	33.993	33.993		17.837
			70			CHELTUIELI DE CAPITAL	1.788.000	813.000	380.000	365.866	365.866	349.429	16.437	2.963.334

Capi- toi	Sub- capi- toi	Pa- ra- graf	Gru- pa / Titlu	Ar- ti- col	Ali- ne- at	Denumire indicator	Credite de angajament	Credite bugetare		Angajamente bugetare	Angajamente legale	Plati efectuate	Angajamente legale de platit	Cheltuieli efective
								initiale	definitive					
A						B	1	2	3	4	5	6	7=5-6	8
			71			TITLUL X ACTIVE NEFINANCIARE	1.788.000	813.000	380.000	365.866	365.866	349.429	16.437	2.963.334
			71	01		Active fixe	1.788.000	813.000	380.000	365.866	365.866	349.429	16.437	2.963.334
			71	01	01	Constructii	1.788.000	710.000	272.000	258.347	258.347	242.055	16.292	2.811.215
			71	01	02	Masini, echipamente si mijloace de transport								62.918
			71	01	03	Mobilier, aparatura birotica si alte active corporale								20.353
			71	01	30	Alte active fixe (inclusiv reparatii capitale)		103.000	108.000	107.519	107.519	107.374	145	68.848
7000	02					Partea IV-a SERVICII SI DEZVOLTARE PUBLICA, LOCUINTE, MEDIU SI APE	142.651.300	34.517.000	27.365.000	24.032.049	22.742.516	22.568.005	174.511	22.905.586
7002						LOCUINTE, SERVICII SI DEZVOLTARE	22.520.000	23.314.000	21.859.000	19.226.523	18.136.990	17.965.975	171.015	20.370.343
			01			CHELTUIELI CURENTE	100.000	963.000	3.074.000	3.044.483	1.954.950	1.954.950		1.776.028
			55			TITLUL VII ALTE TRANSFERURI		573.000	2.684.000	2.684.000	1.594.467	1.594.467		1.594.467
			55	01		A. Transferuri interne		573.000	2.684.000	2.684.000	1.594.467	1.594.467		1.594.467
			55	01	12	Investitii ale regiilor autonome si societatilor comerciale cu capital de stat		573.000	1.323.000	1.323.000	1.323.000	1.323.000		1.323.000
			55	01	18	Alte transferuri curente interne			1.361.000	1.361.000	271.467	271.467		271.467
			56			TITLUL VIII PROIECTE CU FINANTARE DIN FONDURI EXTERNE NERAMBURSABILE (FEN)								
						POSTADERARE	100.000	390.000	390.000	360.483	360.483	360.483		181.561
			56	01		Programe din Fondul European de Dezvoltare Regionala (FEDR)	100.000	390.000	390.000	360.483	360.483	360.483		181.561
			56	01	01	Finantarea nationala*)	15.000	60.000	60.000	54.072	54.072	54.072		41.378
			56	01	02	Finantarea externa nerambursabila	80.000	324.000	327.000	306.411	306.411	306.411		135.890

Capi- tol	Sub- capi- tol	Pa- ra- graf	Gru- pa / Titlu	Ar- ti- col	Ali- ne- at	Denumire indicator	Credite de angajament	Credite bugetare		Angajamente bugetare	Angajamente legale	Plati efectuate	Angajamente legale de platit	Cheltuieli efective
								initiale	definitive					
A						B	1	2	3	4	5	6	7=5-6	8
						(inclusiv reparatii capitale)		4.000	4.000	3.569	3.569	3.569		
8102						COMBUSTIBILI SI ENERGIE	430.652.400	9.363.000	14.026.000	13.296.008	13.229.741	12.559.401	670.340	3.022.288
			01			CHELTUIELI CURENTE		1.086.000	1.784.000	1.784.000	1.717.733	1.717.733		1.717.733
			55			TITLUL VII ALTE TRANSFERURI		1.086.000	1.784.000	1.784.000	1.717.733	1.717.733		1.717.733
			55	01		A. Transferuri interne		1.086.000	1.784.000	1.784.000	1.717.733	1.717.733		1.717.733
			55	01	12	Investitii ale regiilor autonome si societatilor comerciale cu capital de stat		1.086.000	1.784.000	1.784.000	1.717.733	1.717.733		1.717.733
			70			CHELTUIELI DE CAPITAL	430.652.400	8.277.000	12.242.000	11.512.008	11.512.008	10.841.668	670.340	1.304.555
			71			TITLUL X ACTIVE NEFINANCIARE	430.652.400	8.277.000	12.242.000	11.512.008	11.512.008	10.841.668	670.340	1.304.555
			71	01		Active fixe	430.652.400	8.277.000	12.242.000	11.512.008	11.512.008	10.841.668	670.340	1.304.555
			71	01	01	Constructii	430.652.400	8.092.000	12.057.000	11.334.813	11.334.813	10.664.473	670.340	1.120.337
			71	01	02	Masini, echipamente si mijloace de transport		185.000	185.000	177.195	177.195	177.195		184.218
8402						TRANSPORTURI	295.669.288	7.304.000	12.044.000	6.732.975	6.731.889	6.664.613	67.276	6.081.539
			01			CHELTUIELI CURENTE	48.257.128	15.000	4.290.000	31.354	30.268	30.268		25.761
			55			TITLUL VII ALTE TRANSFERURI			5.000	5.000	3.914	3.914		3.914
			55	01		A. Transferuri interne			5.000	5.000	3.914	3.914		3.914
			55	01	18	Alte transferuri curente interne			5.000	5.000	3.914	3.914		3.914
			56			TITLUL VIII PROIECTE CU FINANTARE DIN FONDURI EXTERNE NERAMBURSABILE (FEN)								
						POSTADERARE	48.257.128	15.000	4.285.000	26.354	26.354	26.354		21.847
			56	01		Programe din Fondul European de Dezvoltare Regionala (FEDR)	48.257.128	15.000	4.285.000	26.354	26.354	26.354		21.847
			56	01	01	Finantarea nationala*)	7.394.237	2.000	926.000	3.143	3.143	3.143		2.495
			56	01	02	Finantarea externa nerambursabila	31.822.801	14.000	2.247.000	16.763	16.763	16.763		14.116

Capi- tol	Sub- capi- toi	Pa- ra- graf	Gru- pa / Titlu	Ar- ti- col	Ali- ne- at	Denumire indicator	Credite de angajament	Credite bugetare		Angajamente bugetare	Angajamente legale	Plati efectuate	Angajamente legale de platit	Cheltuieli efective
								initiale	definitive					
A						B	1	2	3	4	5	6	7=5-6	8
			56	01	03	Cheltuieli neeligibile*)	9.340.090	2.000	1.112.000	6.448	6.448	6.448		5.236
			70			CHELTUIELI DE CAPITAL	247.412.160	7.289.000	7.754.000	6.701.621	6.701.621	6.634.345		
			71			TITLUL X ACTIVE NEFINANCIARE	247.412.160	7.289.000	7.754.000	6.701.621	6.701.621	6.634.345	67.276	6.055.778
			71	01		Active fixe	247.412.160	7.289.000	7.754.000	6.701.621	6.701.621	6.634.345	67.276	6.055.778
			71	01	01	Constructii	247.412.160	6.004.000	6.405.000	6.216.138	6.216.138	6.190.057	26.081	6.047.305
			71	01	02	Masini, echipamente si mijloace de transport		1.170.000	1.126.000	333.134	333.134	333.134		8.473
			71	01	30	Alte active fixe (inclusiv reparatii capitale)		115.000	223.000	152.349	152.349	111.154	41.195	
8702						ALTE ACTIUNI ECONOMICE		700.000	700.000	700.000	599.061	599.061		599.061
			01			CHELTUIELI CURENTE		700.000	700.000	700.000	599.061	599.061		599.061
			55			TITLUL VII ALTE TRANSFERURI		700.000	700.000	700.000	599.061	599.061		599.061
			55	01		A. Transferuri interne		700.000	700.000	700.000	599.061	599.061		599.061
			55	01	12	Investitii ale regiilor autonome si societatilor comerciale cu capital de stat		700.000	700.000	700.000	599.061	599.061		599.061
9902	97					excedent/deficit sect dezv		700.000	700.000	700.000	599.061	599.061		599.061
								-9.586.000	-9.586.000			12.608.733		

Conducatorul institutiei,

Conducatorul compartimentului
financiar-contabil


CONTUL DE EXECUTIE AL IMPRUMUTURILOR EXTERNE
31.12.2011

Pag. 1 - lei-

Capi- tol	Sub- capi- tol	Pa- ra- graf	Gru- pa / Titlu	Ar- ti- col	Ali- ne- at	Denumire indicator	Credite de angajament	Credite bugetare		Angajamente bugetare	Angajamente legale	Plati efectuate	Angajamente legale de platit	Cheltuieli efective
								initiale	definitive					
A						B	1	2	3	4	5	6	7=5-6	8
0						TOTAL JUDET GALATI								
5006						CREDITE EXTERNE		25.783.000	26.683.000	26.533.016	26.250.518	26.250.518		22.740.928
7406						PROTECTIA MEDIULUI		25.783.000	26.683.000	26.533.016	26.250.518	26.250.518		22.740.928
	05					Salubritate si gestiunea deseurilor		9.683.000	10.583.000	10.433.016	10.433.016	10.433.016		6.923.426
		02				Colectarea, tratarea si distrugerea deseurilor		9.683.000	10.583.000	10.433.016	10.433.016	10.433.016		6.923.426
7406	06					Canalizarea si tratarea apelor reziduale		16.100.000	16.100.000	16.100.000	15.817.502	15.817.502		15.817.502

Capi- toi	Sub- capi- toi	Pa- ra- graf	Gru- pa / Titlu	Ar- ti- col	Ali- ne- at	Denumire indicator	Credite de angajament	Credite bugetare		Angajamente bugetare	Angajamente legale	Plati efectuate	Angajamente legale de platit	Cheltuieli efective
								initiale	definitive					
A						B	1	2	3	4	5	6	7=5-6	8
			71	01	30	transport		1.403.000	1.403.000	1.337.745	1.337.745	1.337.745		1.337.745
						Alte active fixe (inclusiv reparatii capitale)		2.425.000	2.425.000	2.410.417	2.410.417	2.410.417		176.216

Conducatorul institutiei,


Conducatorul compartimentului
financiar contabil

Capi- tol	Sub- capi- tol	Pa- ra- graf	Gru- pa / Titlu	Ar- ti- col	Ali- ne- at	Denumire indicator	Prevederi bugetare initiale	Prevederi bugetare definitive	Drepturi constatate			Incasari realizate	Stingeri pe alte cai decat incasari	Drepturi constatate de incasat
									Total, din care:	din anii precedenti	din anul curent			
A						B	1	2	3=4+5	4	5	6	7	8=3-6-7
0						TOTAL JUDET GALATI								
0001	08					TOTAL VENITURI-NERAMBURSABILE	24.082.000	544.000	209.112		209.112	209.112		
0002						I. VENITURI CURENTE	82.000	91.000	11.200		11.200	11.200		
2900						C. VENITURI NEFISCALE	82.000	91.000	11.200		11.200	11.200		
3000						C1. VENITURI DIN PROPRIETATE	10.000	13.000	359		359	359		
3108						VENITURI DIN DOBANZI	10.000	13.000	359		359	359		
	03					Alte venituri din dobanzi	10.000	13.000	359		359	359		
3300	08					C2. VANZARI DE BUNURI SI SERVICII	72.000	78.000	10.841		10.841	10.841		
3608						DIVERSE VENITURI	72.000	78.000	10.841		10.841	10.841		
	50					Alte venituri	72.000	78.000	10.841		10.841	10.841		
4100	08					IV. SUBVENTII	24.000.000	453.000	197.912		197.912	197.912		
4408						DONATII DIN STRAINATATE	24.000.000	453.000	197.912		197.912	197.912		
	01					Donatii din strainatate	24.000.000	453.000	197.912		197.912	197.912		
					01	Curente	24.000.000	453.000	197.912		197.912	197.912		

Conducatorul institutiei

Conducatorul institutiei
financiar-contabil

Conducatorul compartimentului
financiar-contabil



[Handwritten signature]

CONTUL DE EXECUTIE AL FONDURILOR EXTERNE NERAMBURSABILE-CHELTUIELI

31.12.2011

Pag. 1 - lei-


Capi- tol	Sub- capi- tol	Pa- ra- graf	Gru- pa / Titlu	Ar- ti- col	Ali- ne- at	Denumire indicator	Credite de angajament	Credite bugetare		Angajamente bugetare	Angajamente legale	Plati efectuate	Angajamente legale de platit	Cheltuieli efective
								initiale	definitive					
A						B	1	2	3	4	5	6	7=5-6	8
0						TOTAL JUDET GALATI								
5008						FONDURI EXTERNE NERAMBURSABILE		24.082.000	544.000	469.164	469.164	449.373	19.791	408.178
6508						INVATAMANT		376.000	533.000	469.164	469.164	449.373	19.791	408.178
	03					Invatamant prescolar si primar			22.000	22.000	22.000	22.000		22.000
		02				Invatamant primar			22.000	22.000	22.000	22.000		22.000
			04			Invatamant secundar		376.000	511.000	447.164	447.164	427.373	19.791	386.178
				01		Invatamant secundar inferior		128.000	241.000	205.909	205.909	186.118	19.791	144.923
				02		Invatamant secundar superior		248.000	270.000	241.255	241.255	241.255		241.255
6808						ASIGURARI SI ASISTENTA SOCIALA		11.000	11.000					
		05				Asistenta sociala in caz de boli si invaliditati		11.000	11.000					
6808	05	02				Asistenta sociala in caz de boli si invaliditate		11.000	11.000					
7408						PROTECTIA MEDIULUI		23.695.000						
		05				Salubritate si gestiunea deseurilor		23.695.000						
			02			Colectarea, tratarea si distrugerea deseurilor		23.695.000						

DETALIEREA CHELTUIELILOR
- fonduri externe nerambursabile -
31.12.2011

Capi- tol	Sub- capi- tol	Pa- ra- graf	Gru- pa / Titlu	Ar- ti- col	Ali- ne- af	Denumire indicator	Credite de angajament	Credite bugetare		Angajamente bugetare	Angajamente legale	Plati efectuate	Angajamente legale de platit	Cheltuieli efective
								initiale	definitive					
A						B	1	2	3	4	5	6	7=5-6	8
0						TOTAL JUDET GALATI								
5008						FONDURI EXTERNE NERAMBURSABILE		24.082.000	544.000	469.164	469.164	449.373	19.791	408.178
		01				CHELTUIELI CURENTE		387.000	544.000	469.164	469.164	449.373	19.791	408.178
		20				TITLUL II BUNURI SI SERVICII		387.000	544.000	469.164	469.164	449.373	19.791	408.178
		20	06			Deplasari, detasari, transferari		268.000	404.000	371.945	371.945	360.770	11.175	320.126
		20	06	01		Deplasari interne, detasari, transferari		4.000	9.000	142	142	142		142
		20	06	02		Deplasari in strainatate		264.000	395.000	371.803	371.803	360.628	11.175	319.984
		20	30			Alte cheltuieli		119.000	140.000	97.219	97.219	88.603	8.616	88.052
		20	30	30		Alte cheltuieli cu bunuri si servicii		119.000	140.000	97.219	97.219	88.603	8.616	88.052
		70				CHELTUIELI DE CAPITAL		23.695.000						
		71				TITLUL X ACTIVE NEFINANCIARE		23.695.000						
		71	01			Active fixe		23.695.000						
		71	01	01		Constructii		16.590.000						
		71	01	02		Masini, echipamente si mijloace de transport		2.604.000						
		71	01	30		Alte active fixe (inclusiv reparatii capitale)		4.501.000						
6508						INVATAMANT		376.000	533.000	469.164	469.164	449.373	19.791	408.178
		01				CHELTUIELI CURENTE		376.000	533.000	469.164	469.164	449.373	19.791	408.178
		20				TITLUL II BUNURI SI SERVICII		376.000	533.000	469.164	469.164	449.373	19.791	408.178
		20	06			Deplasari, detasari, transferari		268.000	404.000	371.945	371.945	360.770	11.175	320.126
		20	06	01		Deplasari interne, detasari, transferari		4.000	9.000	142	142	142		142
		20	06	02		Deplasari in strainatate		264.000	395.000	371.803	371.803	360.628	11.175	319.984
		20	30			Alte cheltuieli		108.000	129.000	97.219	97.219	88.603	8.616	88.052
		20	30	30		Alte cheltuieli cu bunuri si servicii		108.000	129.000	97.219	97.219	88.603	8.616	88.052
6808						ASIGURARI SI ASISTENTA SOCIALA		11.000	11.000					

Capi- tol	Sub- capi- tol	Pa- ra- graf	Gru- pa / Titlu	Ar- ti- col	Ali- ne- at	Denumire indicator	Credite de angajament	Credite bugetare		Angajamente bugetare	Angajamente legale	Plati efectuate	Angajamente legale de platit	Cheltuieli efective
								initiale	definitive					
A						B	1	2	3	4	5	6	7=5-6	8
			01			CHELTUIELI CURENTE		11.000	11.000					
			20			TITLUL II BUNURI SI SERVICII		11.000	11.000					
			20	30		Alte cheltuieli		11.000	11.000					
			20	30	30	Alte cheltuieli cu bunuri si servicii		11.000	11.000					
7408						PROTECTIA MEDIULUI		23.695.000						
			70			CHELTUIELI DE CAPITAL		23.695.000						
			71			TITLUL X ACTIVE NEFINANCIARE		23.695.000						
			71	01		Active fixe		23.695.000						
			71	01	01	Constructii		16.590.000						
			71	01	02	Masini, echipamente si mijloace de transport		2.604.000						
			71	01	30	Alte active fixe (inclusiv reparatii capitale)		4.501.000						

Conducatorul institutiei,

Conducatorul compartimentului
financiar-contabil

Capi- tol	Sub- capi- tol	Pa- ra- graf	Gru- pa / Titlu	Ar- ti- col	Ali- ne- at	Denumire indicator	Prevederi bugetare initiale	Prevederi bugetare definitive	Drepturi constatate			Incasari realizate	Stingeri pe alte cai decat incasari	Drepturi constatate de incasat
									Total, din care:	din anii precedenti	din anul curent			
A						B	1	2	3=4+5	4	5	6	7	8=3-6-7
3310						alocate de al bugetul de stat	3.848.000	2.827.000	2.963.947		2.963.947	2.963.947		
	31					Venituri din contractele incheiate cu directiile de sanatate publica din sume alocate din venituri proprii ale Ministerului Sanatatii	162.000	450.000	307.065		307.065	307.065		
		50				Alte venituri din prestari de servicii si alte activitati	971.000	972.000	523.552		523.552	518.075	4.245	1.232
3510						AMENZI, PENALITATI SI CONFISCARI	100.000	100.000	22.525		22.525	22.525		
		50				Alte amenzi, penalitati si confiscari	100.000	100.000	22.525		22.525	22.525		
3610						DIVERSE VENITURI	605.000	626.500	433.248	2.684	430.564	377.385		55.863
		50				Alte venituri	605.000	626.500	433.248	2.684	430.564	377.385		55.863
3710						TRANSFERURI VOLUNTARE, ALTELE DECAT SUBVENTIILE	1.617.000	1.566.500	35.731		35.731	35.731		
		01				Donatii si sponsorizari		68.500	35.731		35.731	35.731		
		03				Varsaminte din sectiunea de functionare pentru finantarea sectiunii de dezvoltare a bugetului local	-1.617.000	-1.635.000						
4100	10					IV. SUBVENTII	22.632.000	24.182.000	23.507.467		23.507.467	23.507.467		
4310						SUBVENTII DE LA ALTE ADMINISTRATII	22.632.000	24.182.000	23.507.467		23.507.467	23.507.467		
		09				Subventii pentru institutii publice	19.153.000	19.988.000	19.435.542		19.435.542	19.435.542		
		10				Subventii din bugetele locale pentru finantarea cheltuielilor curente din domeniul sanatatii	3.479.000	4.194.000	4.071.925		4.071.925	4.071.925		



Conducatorul institutiei,

Conducatorul compartimentului
financiar-contabil

TOTAL JUDET GALATI

DETALIEREA CHELTUIELILOR
 INSTITUTII PUBLICE FINANTATE DIN VENITURI PROPRII
 SI SUBVENTII DIN BUGETUL LOCAL
 SECTIUNEA DE FUNCTIONARE
 31.12.2011

Pag. 1 - lei-

Capi- tol	Sub- capi- tol	Pa- ra- graf	Gru- pa / Titlu	Ar- ti- col	Ali- ne- at	Denumire indicator	Credite de angajament	Credite bugetare		Angajamente bugetare	Angajamente legale	Plati efectuate	Angajamente legale de platit	Cheltuieli efective
								initiale	definitive					
A						B	1	2	3	4	5	6	7=5-6	8
5010						TOTAL CHELTUIELI DIN VENITURI PROPRII SI SUBVENTII		114.183.000	109.422.000	102.300.358	101.384.863	98.847.202	2.537.661	92.040.916
	01					CHELTUIELI CURENTE		114.106.000	109.419.000	102.297.358	101.381.863	98.844.202	2.537.661	92.040.916
	10					TITLUL I CHELTUIELI DE PERSONAL		45.177.000	47.179.000	47.179.000	46.283.323	46.283.323		46.564.375
	10	01				Cheltuieli salariale in bani		32.490.000	35.226.010	35.226.010	34.791.881	34.791.881		34.824.442
	10	01	01			Salarii de baza		23.365.000	26.702.000	26.702.000	26.508.018	26.508.018		26.572.387
	10	01	05			Sporuri pentru conditii de munca		3.794.000	3.700.000	3.700.000	3.653.782	3.653.782		3.655.023
	10	01	06			Alte sporuri		3.276.000	3.061.700	3.061.700	3.041.292	3.041.292		3.062.964
	10	01	10			Fond pentru posturi ocupate prin cumul		67.000	67.000	67.000	66.434	66.434		67.164
	10	01	11			Fond aferent platii cu ora		130.000	317.810	317.810	216.439	216.439		207.314
	10	01	12			Indemnizatii platite unor persoane din afara unitatii		273.000	273.000	273.000	266.361	266.361		267.532
	10	01	13			Indemnizatii de delegare		63.000	54.000	54.000	6.202	6.202		6.202
	10	01	30			Alte drepturi salariale in bani		1.522.000	1.050.500	1.050.500	1.033.353	1.033.353		985.856
	10	02				Cheltuieli salariale in natura		2.494.000	2.085.000	2.085.000	2.010.050	2.010.050		2.038.221
	10	02	01			Tichete de masa		2.494.000	2.085.000	2.085.000	2.010.050	2.010.050		2.038.221
	10	03				Contributii		10.193.000	9.867.990	9.867.990	9.481.392	9.481.392		9.701.712
	10	03	01			Contributii de asigurari sociale de stat		7.768.000	7.400.280	7.400.280	7.195.488	7.195.488		7.338.070
	10	03	02			Contributii de asigurari de somaj		188.000	187.610	187.610	170.634	170.634		177.859
	10	03	03			Contributii de asigurari sociale de sanatate		1.849.000	1.833.350	1.833.350	1.759.971	1.759.971		1.804.285
	10	03	04			Contributii de asigurari pentru accidente de munca si boli profesionale		107.000	109.240	109.240	93.269	93.269		108.016
	10	03	06			Contributii pentru concedii si indemnizatii		781.000	337.510	337.510	262.030	262.030		273.482

Capi- tol	Sub- capi- tol	Pa- ra- graf	Gru- pa / Titlu	Ar- ti- col	Ali- ne- at	Denumire indicator	Credite de angajament	Credite bugetare		Angajamente bugetare	Angajamente legale	Plati efectuate	Angajamente legale de platit	Cheltuieli efective
								initiale	definitive					
A						B	1	2	3	4	5	6	7=5-6	8
			20			TITLUL II BUNURI SI SERVICII		65.727.000	59.485.000	52.363.708	52.363.708	49.826.047	2.537.661	42.741.709
			20	01		Bunuri si servicii		34.985.000	30.287.300	28.022.212	28.022.212	27.335.377	686.835	22.241.991
			20	01	01	Furnituri de birou		541.000	546.900	364.928	364.928	357.812	7.116	358.243
			20	01	02	Materiale pentru curatenie		1.126.000	1.163.000	709.191	709.191	699.067	10.124	713.825
			20	01	03	Incalzit, iluminat si forta motrica		3.548.500	3.784.000	3.557.246	3.557.246	3.517.391	39.855	3.490.096
			20	01	04	Apa, canal si salubritate		1.362.000	1.276.300	1.140.359	1.140.359	1.129.725	10.634	1.144.093
			20	01	05	Carburanti si lubrifianti		4.831.000	3.249.500	3.169.769	3.169.769	3.154.499	15.270	2.531.184
			20	01	06	Piese de schimb		1.730.000	1.699.500	1.514.703	1.514.703	1.508.521	6.182	986.606
			20	01	07	Transport		208.000	167.500	137.777	137.777	137.777		116.702
			20	01	08	Posta, telecomunicatii, radio, tv, internet		604.500	569.000	413.338	413.338	408.667	4.671	391.527
			20	01	09	Materiale si prestari de servicii cu caracter functional		11.361.000	7.881.000	7.365.828	7.365.828	7.291.923	73.905	6.766.420
			20	01	30	Alte bunuri si servicii pentru intretinere si functionare		9.673.000	9.950.600	9.649.073	9.649.073	9.129.995	519.078	5.743.295
			20	02		Reparatii curente		2.082.500	2.414.500	1.587.347	1.587.347	1.576.212	11.135	1.450.381
			20	03		Hrana		8.910.000	9.277.900	8.139.066	8.139.066	8.022.785	116.281	7.978.762
			20	03	01	Hrana pentru oameni		8.910.000	9.277.900	8.139.066	8.139.066	8.022.785	116.281	7.978.762
			20	04		Medicamente si materiale sanitare		7.657.000	7.999.000	6.534.879	6.534.879	4.945.592	1.589.287	5.178.476
			20	04	01	Medicamente		3.208.500	3.630.000	3.540.014	3.540.014	2.599.740	940.274	2.631.066
			20	04	02	Materiale sanitare		2.135.500	2.150.000	1.679.558	1.679.558	1.333.105	346.453	1.316.375
			20	04	03	Reactivi		1.616.000	1.530.000	1.074.625	1.074.625	826.372	248.253	1.007.881
			20	04	04	Dezinfectanti		697.000	689.000	240.682	240.682	186.375	54.307	223.154
			20	05		Bunuri de natura obiectelor de inventar		1.356.500	2.217.000	1.569.267	1.569.267	1.551.877	17.390	781.387
			20	05	01	Uniforme si echipament		1.012.000	598.000	426.265	426.265	426.265		381.819
			20	05	03	Lenjerie si accesorii de pat		293.000	308.000	171.614	171.614	158.234	13.380	11.688

Capi- tol	Sub- capi- tol	Pa- ra- graf	Gru- pa / Titlu	Ar- ti- col	Ali- ne- at	Denumire indicator	Credite de angajament	Credite bugetare		Angajamente bugetare	Angajamente legale	Plati efectuate	Angajamente legale de platit	Cheltuieli efective
								initiale	definitive					
A						B	1	2	3	4	5	6	7=5-6	8
			20	05	30	Alte obiecte de inventar		1.051.500	1.311.000	971.388	971.388	967.378	4.010	387.880
			20	06		Deplasari, detasari, transferari		289.000	254.000	78.304	78.304	78.304		76.304
			20	06	01	Deplasari interne, detasari, transferari		193.000	166.000	55.932	55.932	55.932		53.932
			20	06	02	Deplasari in strainatate		96.000	88.000	22.372	22.372	22.372		22.372
			20	09		Materiale de laborator		57.000	91.000	55.315	55.315	50.865	4.450	54.750
			20	11		Carti, publicatii si materiale documentare		101.000	113.000	35.402	35.402	35.402		28.823
			20	13		Pregatire profesionala		275.500	185.800	61.032	61.032	61.032		58.492
			20	14		Protectia muncii		156.000	146.000	35.688	35.688	35.688		34.064
			20	15		Munitie, furnituri si armament de natura activelor fixe pentru armata		2.000	4.000	2.469	2.469	2.469		10.923
			20	30		Alte cheltuieli		8.855.500	6.495.500	6.242.727	6.242.727	6.130.444	112.283	4.847.356
			20	30	01	Reclama si publicitate		6.000	10.000	3.049	3.049	3.049		3.049
			20	30	02	Protocol si reprezentare		43.000	43.000	3.962	3.962	3.962		4.275
			20	30	03	Prime de asigurare non-viata		330.000	254.000	244.397	244.397	244.397		227.905
			20	30	04	Chirii		769.000	763.000	744.884	744.884	744.171	713	634.805
			20	30	09	Executarea silita a creantelor bugetare		1.000	1.000					
			20	30	30	Alte cheltuieli cu bunuri si servicii		7.706.500	5.424.500	5.246.435	5.246.435	5.134.865	111.570	3.977.322
			59			TITLUL IX ALTE CHELTUIELI		3.202.000	2.755.000	2.754.650	2.734.832	2.734.832		2.734.832
			59	01		Burse		2.000	2.000	1.650	1.650	1.650		1.650
			59	11		Asociatii si fundatii		3.200.000	2.753.000	2.753.000	2.733.182	2.733.182		2.733.182
			79			OPERATIUNI FINANCIARE		77.000	3.000	3.000	3.000	3.000		
			81			TITLUL XIV RAMBURSARI DE CREDITE		77.000	3.000	3.000	3.000	3.000		
			81	02		Rambursari de credite interne		77.000	3.000	3.000	3.000	3.000		
			81	02	01	Rambursari de credite interne garantate		77.000	3.000	3.000	3.000	3.000		
5410						ALTE SERVICII PUBLICE GENERALE		33.493.000	28.679.000	28.007.384	27.997.502	27.597.417	400.085	21.243.752

Capi- tol	Sub- capi- tol	Pa- ra- graf	Gru- pa / Titlu	Ar- ti- col	Ali- ne- at	Denumire indicator	Credite de angajament	Credite bugetare		Angajamente bugetare	Angajamente legale	Plati efectuate	Angajamente legale de platit	Cheltuieli efective
								initiale	definitive					
A						B	1	2	3	4	5	6	7=5-6	8
			01			CHELTUIELI CURENTE		33.493.000	28.679.000	28.007.384	27.997.502	27.597.417	400.085	21.243.752
			10			TITLUL I CHELTUIELI DE PERSONAL		4.786.000	5.535.000	5.535.000	5.525.118	5.525.118		5.527.405
			10	01		Cheltuieli salariale in bani		3.263.000	3.888.000	3.888.000	3.886.594	3.886.594		3.754.558
			10	01	01	Salarii de baza		2.852.000	3.685.000	3.685.000	3.684.968	3.684.968		3.542.735
			10	01	05	Sporuri pentru conditii de munca		10.000	8.000	8.000	7.832	7.832		8.936
			10	01	06	Alte sporuri		150.000	106.000	106.000	105.843	105.843		113.339
			10	01	13	Indemnizatii de delegare		1.000	1.000	1.000	52	52		52
			10	01	30	Alte drepturi salariale in bani		250.000	88.000	88.000	87.899	87.899		89.496
			10	02		Cheltuieli salariale in natura		650.000	606.000	606.000	605.388	605.388		649.361
			10	02	01	Tichete de masa		650.000	606.000	606.000	605.388	605.388		649.361
			10	03		Contributii		873.000	1.041.000	1.041.000	1.033.136	1.033.136		1.123.486
			10	03	01	Contributii de asigurari sociale de stat		680.000	806.000	806.000	803.269	803.269		872.455
			10	03	02	Contributii de asigurari de somaj		15.000	20.000	20.000	18.867	18.867		20.519
			10	03	03	Contributii de asigurari sociale de sanatate		170.000	205.000	205.000	202.586	202.586		220.596
			10	03	04	Contributii de asigurari pentru accidente de munca si boli profesionale		8.000	10.000	10.000	8.414	8.414		9.916
			20			TITLUL II BUNURI SI SERVICII		28.707.000	23.144.000	22.472.384	22.472.384	22.072.299	400.085	15.716.347
			20	01		Bunuri si servicii		20.660.000	18.362.000	17.919.643	17.919.643	17.637.857	281.786	12.443.346
			20	01	01	Furnituri de birou		80.000	52.000	50.098	50.098	50.098		47.554
			20	01	02	Materiale pentru curatenie		50.000	27.000	19.748	19.748	19.748		17.340
			20	01	03	Incalzit, iluminat si forta motrica		200.000	130.000	127.685	127.685	117.333	10.352	117.333
			20	01	04	Apa, canal si salubritate		70.000	55.000	52.333	52.333	49.028	3.305	49.028
			20	01	05	Carburanti si lubrifianti		4.500.000	2.975.000	2.975.000	2.975.000	2.959.730	15.270	2.328.170
			20	01	06	Piese de schimb		1.600.000	1.600.000	1.485.350	1.485.350	1.479.168	6.182	958.780

Capi- tol	Sub- capi- tol	Pa- ra- graf	Gru- pa / Titlu	Ar- ti- col	Ali- ne- at	Denumire indicator	Credite de angajament	Credite bugetare		Angajamente bugetare	Angajamente legale	Plati efectuate	Angajamente legale de platit	Cheltuieli efective
								initiale	definitive					
A						B	1	2	3	4	5	6	7=5-6	8
			20	01	07	Transport		10.000	7.000	4.119	4.119	4.119		4.119
			20	01	08	Posta, telecomunicatii, radio, tv, internet		150.000	133.000	110.341	110.341	109.452	889	94.527
			20	01	09	Materiale si prestari de servicii cu caracter functional		6.500.000	5.675.000	5.385.169	5.385.169	5.373.738	11.431	4.767.856
			20	01	30	Alte bunuri si servicii pentru intretinere si functionare		7.500.000	7.710.000	7.709.800	7.709.800	7.475.443	234.357	4.058.639
			20	02		Reparatii curente		50.000	37.000	26.620	26.620	26.620		26.620
			20	04		Medicamente si materiale sanitare		350.000	232.000	201.998	201.998	193.699	8.299	146.008
			20	04	01	Medicamente		100.000	65.000	57.128	57.128	48.829	8.299	32.742
			20	04	02	Materiale sanitare		250.000	167.000	144.870	144.870	144.870		113.266
			20	05		Bunuri de natura obiectelor de inventar		820.000	315.000	263.063	263.063	263.063		212.881
			20	05	01	Uniforme si echipament		600.000	150.000	123.013	123.013	123.013		73.721
			20	05	30	Alte obiecte de inventar		220.000	165.000	140.050	140.050	140.050		139.160
			20	06		Deplasari, detasari, transferari		70.000	43.000	13.686	13.686	13.686		13.686
			20	06	01	Deplasari interne, detasari, transferari		50.000	28.000	13.686	13.686	13.686		13.686
			20	06	02	Deplasari in strainatate		20.000	15.000					
			20	11		Carti, publicatii si materiale documentare		15.000	11.000	6.485	6.485	6.485		6.485
			20	13		Pregatire profesionala		50.000	17.000	8.834	8.834	8.834		8.834
			20	14		Protectia muncii		5.000	5.000	3.786	3.786	3.786		3.786
			20	30		Alte cheltuieli		6.687.000	4.122.000	4.028.269	4.028.269	3.918.269	110.000	2.854.701
			20	30	01	Reclama si publicitate		5.000	5.000	3.017	3.017	3.017		3.017
			20	30	02	Protocol si reprezentare		20.000	20.000					
			20	30	03	Prime de asigurare non-viata		300.000	225.000	215.688	215.688	215.688		215.688
			20	30	30	Alte cheltuieli cu bunuri si servicii		6.362.000	3.872.000	3.809.564	3.809.564	3.699.564	110.000	2.635.996

Capi- tol	Sub- capi- tol	Pa- ra- graf	Gru- pa / Titlu	Ar- ti- col	Ali- ne- at	Denumire indicator	Credite de angajament	Credite bugetare		Angajamente bugetare	Angajamente legale	Plati efectuate	Angajamente legale de platit	Cheltuieli efective
								initiale	definitive					
A						B	1	2	3	4	5	6	7=5-6	8
6110						ORDINE PUBLICA SI SIGURANTA NATIONALA		7.077.000	7.757.000	7.706.030	7.695.974	7.689.830	6.144	7.880.137
	01					CHELTUIELI CURENTE		7.077.000	7.757.000	7.706.030	7.695.974	7.689.830	6.144	7.880.137
	10					TITLUL I CHELTUIELI DE PERSONAL		6.427.000	6.437.000	6.437.000	6.426.944	6.426.944		6.592.611
	10	01				Cheltuieli salariale in bani		5.020.000	5.044.000	5.044.000	5.037.538	5.037.538		5.160.739
	10	01	01			Salarii de baza		4.534.000	4.634.000	4.634.000	4.630.100	4.630.100		4.778.074
	10	01	06			Alte sporuri		243.000	218.000	218.000	217.103	217.103		222.339
	10	01	13			Indemnizatii de delegare		3.000	1.000	1.000	52	52		52
	10	01	30			Alte drepturi salariale in bani		240.000	191.000	191.000	190.283	190.283		160.274
	10	03				Contributii		1.407.000	1.393.000	1.393.000	1.389.406	1.389.406		1.431.872
	10	03	01			Contributii de asigurari sociale de stat		1.046.000	1.056.000	1.056.000	1.055.230	1.055.230		1.078.975
	10	03	02			Contributii de asigurari de somaj		25.000	25.000	25.000	24.838	24.838		25.495
	10	03	03			Contributii de asigurari sociale de sanatate		261.000	263.000	263.000	262.293	262.293		268.357
	10	03	04			Contributii de asigurari pentru accidente de munca si boli profesionale		15.000	15.000	15.000	14.604	14.604		14.933
	10	03	06			Contributii pentru concedii si indemnizatii		60.000	34.000	34.000	32.441	32.441		44.112
	20					TITLUL II BUNURI SI SERVICII		650.000	1.320.000	1.269.030	1.269.030	1.262.886	6.144	1.287.526
	20	01				Bunuri si servicii		324.000	334.000	325.067	325.067	318.923	6.144	321.142
	20	01	01			Furnituri de birou		15.000	29.000	27.256	27.256	27.256		27.166
	20	01	02			Materiale pentru curatenie		3.000	3.000	1.982	1.982	1.982		1.573
	20	01	03			Incalzit, iluminat si forta motrica		64.000	78.900	74.648	74.648	73.148	1.500	70.388
	20	01	04			Apa, canal si salubritate		9.000	9.000	9.000	9.000	9.000		8.459
	20	01	05			Carburanti si lubrifianti		70.000	64.000	64.000	64.000	64.000		78.490
	20	01	06			Piese de schimb		5.000	5.000	5.000	5.000	5.000		4.560

Capi- tol	Sub- capi- tol	Pa- ra- graf	Gru- pa / Titlu	Ar- ti- col	Ali- ne- at	Denumire indicator	Credite de angajament	Credite bugetare		Angajamente bugetare	Angajamente legale	Plati efectuate	Angajamente legale de platit	Cheltuieli efective
								initiale	definitive					
A						B	1	2	3	4	5	6	7=5-6	8
			20	01	08	Posta, telecomunicatii, radio, tv, internet		51.000	40.000	38.713	38.713	37.939	774	38.908
			20	01	09	Materiale si prestari de servicii cu caracter functional		56.000	36.000	36.000	36.000	34.698	1.302	22.642
			20	01	30	Alte bunuri si servicii pentru intretinere si functionare		51.000	70.000	68.468	68.468	65.900	2.568	68.956
			20	02		Reparatii curente		7.000	7.000	7.000	7.000	7.000		7.526
			20	03		Hrana			600.000	587.136	587.136	587.136		587.136
			20	03	01	Hrana pentru oameni			600.000	587.136	587.136	587.136		587.136
			20	05		Bunuri de natura obiectelor de inventar		227.000	297.000	297.000	297.000	297.000		316.970
			20	05	01	Uniforme si echipament		212.000	282.000	282.000	282.000	282.000		298.405
			20	05	30	Alte obiecte de inventar		15.000	15.000	15.000	15.000	15.000		18.565
			20	06		Deplasari, detasari, transferari		2.000	2.000	525	525	525		525
			20	06	01	Deplasari interne, detasari, transferari		2.000	2.000	525	525	525		525
			20	11		Carti, publicatii si materiale documentare		4.000	4.000	2.997	2.997	2.997		1.218
			20	13		Pregatire profesionala		30.000	18.000	1.200	1.200	1.200		1.200
			20	14		Protectia muncii		22.000	22.000	18.209	18.209	18.209		18.241
			20	15		Munitie, furnituri si armament de natura activelor fixe pentru armata		2.000	4.000	2.469	2.469	2.469		10.923
			20	30		Alte cheltuieli		32.000	32.000	27.427	27.427	27.427		22.645
			20	30	02	Protocol si reprezentare		2.000	2.000	35	35	35		35
			20	30	03	Prime de asigurare non-viata		27.000	27.000	26.845	26.845	26.845		11.668
			20	30	09	Executarea silita a creantelor bugetare		1.000	1.000					
			20	30	30	Alte cheltuieli cu bunuri si servicii		2.000	2.000	547	547	547		10.942
6510						INVATAMANT		10.940.000	10.639.000	9.229.888	9.110.751	9.001.285	109.466	8.553.281

Capi- tol	Sub- capi- tol	Pa- ra- graf	Gru- pa / Titlu	Ar- ti- col	Ali- ne- at	Denumire indicator	Credite de angajament	Credite bugetare		Angajamente bugetare	Angajamente legale	Plati efectuate	Angajamente legale de platit	Cheltuieli efective
								initiale	definitive					
A						B	1	2	3	4	5	6	7=5-6	8
						caracter functional		603.000	313.500	237.598	237.598	237.598		213.120
	20	01	30			Alte bunuri si servicii pentru intretinere si functionare		500.000	677.600	568.966	568.966	555.234	13.732	567.695
	20	02				Reparatii curente		733.500	778.500	661.400	661.400	652.885	8.515	470.080
	20	03				Hrana		6.458.000	6.278.900	5.710.531	5.710.531	5.632.849	77.682	5.563.469
	20	03	01			Hrana pentru oameni		6.458.000	6.278.900	5.710.531	5.710.531	5.632.849	77.682	5.563.469
	20	04				Medicamente si materiale sanitare		17.000	13.000	8.000	8.000	6.400	1.600	9.530
	20	04	01			Medicamente		4.500	2.000					
	20	04	02			Materiale sanitare		3.500	2.000					
	20	04	04			Dezinfectanti		9.000	9.000	8.000	8.000	6.400	1.600	9.530
	20	05				Bunuri de natura obiectelor de inventar		352.500	374.000	270.389	270.389	268.307	2.082	36.911
	20	05	03			Lenjerie si accesorii de pat		8.000	8.000	6.900	6.900	6.900		6.900
	20	05	30			Alte obiecte de inventar		344.500	366.000	263.489	263.489	261.407	2.082	30.011
	20	06				Deplasari, detasari, transferari		24.000	19.000	10.790	10.790	10.790		8.790
	20	06	01			Deplasari interne, detasari, transferari		22.000	8.000	2.761	2.761	2.761		761
	20	06	02			Deplasari in strainatate		2.000	11.000	8.029	8.029	8.029		8.029
	20	09				Materiale de laborator		1.000	1.000					
	20	11				Carti, publicatii si materiale documentare		15.000	17.000	5.499	5.499	5.499		3.499
	20	13				Pregatire profesionala		34.500	23.500	9.734	9.734	9.734		7.194
	20	14				Protectia muncii		26.000	23.000	6.337	6.337	6.337		4.792
	20	30				Aite cheltuieli		158.500	157.900	132.649	132.649	131.136	1.513	140.666
	20	30	01			Reclama si publicitate		1.000	1.000	32	32	32		32
	20	30	02			Protocol si reprezentare		1.000	1.000	46	46	46		46
	20	30	30			Alte cheltuieli cu bunuri si servicii		156.500	155.900	132.571	132.571	131.058	1.513	140.588
	59					TITLUL IX ALTE CHELTUIELI		2.000	2.000	1.650	1.650	1.650		1.650

Capi- tol	Sub- capi- tol	Pa- ra- graf	Gru- pa / Titlu	Ar- ti- col	Ali- ne- at	Denumire indicator	Credite de angajament	Credite bugetare		Angajamente bugetare	Angajamente legale	Plati efectuate	Angajamente legale de platit	Cheltuieli efective
								initiale	definitive					
A						B	1	2	3	4	5	6	7=5-6	8
			59	01		Burse		2.000	2.000	1.650	1.650	1.650		1.650
6610						SANATATE		48.104.000	47.987.000	43.287.147	42.746.630	40.765.208	1.981.422	40.652.672
			01			CHELTUIELI CURENTE		48.104.000	47.987.000	43.287.147	42.746.630	40.765.208	1.981.422	40.652.672
			10			TITLUL I CHELTUIELI DE PERSONAL		26.864.000	27.911.000	27.911.000	27.370.483	27.370.483		27.331.590
			10	01		Cheltuieli salariale in bani		18.750.000	20.624.000	20.624.000	20.411.876	20.411.876		20.317.626
			10	01	01	Salarii de baza		12.281.000	14.453.000	14.453.000	14.278.520	14.278.520		14.232.126
			10	01	05	Sporuri pentru conditii de munca		3.427.000	3.388.000	3.388.000	3.380.890	3.380.890		3.345.165
			10	01	06	Alte sporuri		2.698.000	2.570.000	2.570.000	2.551.753	2.551.753		2.546.338
			10	01	11	Fond aferent platii cu ora		130.000	118.000	118.000	117.963	117.963		115.656
			10	01	13	Indemnizatii de delegare		10.000	3.000	3.000	377	377		377
			10	01	30	Alte drepturi salariale in bani		204.000	92.000	92.000	82.373	82.373		77.964
			10	02		Cheltuieli salariale in natura		1.812.000	1.431.000	1.431.000	1.359.178	1.359.178		1.343.376
			10	02	01	Tichete de masa		1.812.000	1.431.000	1.431.000	1.359.178	1.359.178		1.343.376
			10	03		Contributii		6.302.000	5.856.000	5.856.000	5.599.429	5.599.429		5.670.588
			10	03	01	Contributii de asigurari sociale de stat		4.825.000	4.370.000	4.370.000	4.232.528	4.232.528		4.282.299
			10	03	02	Contributii de asigurari de somaj		116.000	108.000	108.000	100.236	100.236		101.544
			10	03	03	Contributii de asigurari sociale de sanatate		1.140.000	1.093.000	1.093.000	1.042.664	1.042.664		1.057.059
			10	03	04	Contributii de asigurari pentru accidente de munca si boli profesionale		62.000	60.000	60.000	55.424	55.424		57.048
			10	03	06	Contributii pentru concedii si indemnizatii		159.000	225.000	225.000	168.577	168.577		172.638
			20			TITLUL II BUNURI SI SERVICII		21.240.000	20.076.000	15.376.147	15.376.147	13.394.725	1.981.422	13.321.082
			20	01		Bunuri si servicii		9.174.000	7.050.000	5.947.384	5.947.384	5.602.710	344.674	5.612.790
			20	01	01	Furnituri de birou		218.000	252.000	116.197	116.197	108.904	6.293	110.526

Capi- tol	Sub- capi- tol	Pa- ra- graf	Gru- pa / Titlu	Ar- ti- col	Ali- ne- at	Denumire indicator	Credite de angajament	Credite bugetare		Angajamente bugetare	Angajamente legale	Plati efectuate	Angajamente legale de platit	Cheltuieli efective
								initiale	definitive					
A						B	1	2	3	4	5	6	7=5-6	8
			20	01	02	Materiale pentru curatenie		571.000	673.000	318.484	318.484	308.360	10.124	302.517
			20	01	03	Incalzit, iluminat si forta motrica		1.855.000	1.996.000	1.975.981	1.975.981	1.973.091	2.890	1.884.536
			20	01	04	Apa, canal si salubritate		710.000	788.000	724.043	724.043	722.107	1.936	717.915
			20	01	05	Carburanti si lubrifianti		88.000	87.000	33.879	33.879	33.879		35.822
			20	01	06	Piese de schimb		71.000	69.000	4.904	4.904	4.904		5.958
			20	01	07	Transport		169.000	135.000	116.315	116.315	116.315		98.034
			20	01	08	Posta, telecomunicatii, radio, tv, internet		230.000	213.000	123.288	123.288	122.484	804	124.778
			20	01	09	Materiale si prestari de servicii cu caracter functional		3.830.000	1.490.000	1.360.347	1.360.347	1.306.141	54.206	1.423.248
			20	01	30	Alte bunuri si servicii pentru intretinere si functionare		1.432.000	1.347.000	1.173.946	1.173.946	905.525	268.421	909.456
			20	02		Reparatii curente		1.247.000	1.565.000	874.644	874.644	872.024	2.620	929.087
			20	03		Hrana		1.676.000	1.580.000	1.035.505	1.035.505	1.001.236	34.269	1.023.605
			20	03	01	Hrana pentru oameni		1.676.000	1.580.000	1.035.505	1.035.505	1.001.236	34.269	1.023.605
			20	04		Medicamente si materiale sanitare		7.258.000	7.720.000	6.291.179	6.291.179	4.711.791	1.579.388	4.998.752
			20	04	01	Medicamente		3.077.000	3.535.000	3.455.089	3.455.089	2.523.114	931.975	2.578.749
			20	04	02	Materiale sanitare		1.877.000	1.975.000	1.528.783	1.528.783	1.182.330	346.453	1.198.498
			20	04	03	Reactivi		1.616.000	1.530.000	1.074.625	1.074.625	826.372	248.253	1.007.881
			20	04	04	Dezinfectanti		688.000	680.000	232.682	232.682	179.975	52.707	213.624
			20	05		Bunuri de natura obiectelor de inventar		804.000	1.009.000	548.588	548.588	533.280	15.308	92.953
			20	05	01	Uniforme si echipament		200.000	155.000	10.295	10.295	10.295		
			20	05	03	Lenjerie si accesorii de pat		280.000	280.000	144.803	144.803	131.423	13.380	
			20	05	30	Alte obiecte de inventar		324.000	574.000	393.490	393.490	391.562	1.928	92.953
			20	06		Deplasari, detasari, transferari		119.000	134.000	22.262	22.262	22.262		22.262
			20	06	01	Deplasari interne, detasari, transferari		82.000	97.000	22.262	22.262	22.262		22.262

Capi- tol	Sub- capi- tol	Pa- ra- graf	Gru- pa / Titlu	Ar- ti- col	Ali- ne- at	Denumire indicator	Credite de angajament	Credite bugetare		Angajamente bugetare	Angajamente legale	Plati efectuate	Angajamente legale de platit	Cheltuieli efective
								initiale	definitive					
A						B	1	2	3	4	5	6	7=5-6	8
			20	06	02	Deplasari in strainatate		37.000	37.000					
			20	09		Materiale de laborator		56.000	90.000	55.315	55.315	50.865	4.450	54.750
			20	11		Carti, publicatii si materiale documentare		50.000	69.000	15.343	15.343	15.343		15.343
			20	13		Pregatire profesionala		124.000	108.000	26.701	26.701	26.701		26.701
			20	14		Protectia muncii		90.000	90.000	4.295	4.295	4.295		4.295
			20	30		Alte cheltuieli		642.000	661.000	554.931	554.931	554.218	713	540.544
			20	30	01	Reclama si publicitate			4.000					
			20	30	02	Protocol si reprezentare		20.000	20.000	3.881	3.881	3.881		4.194
			20	30	04	Chirii		524.000	530.000	512.311	512.311	511.598	713	510.193
			20	30	30	Alte cheltuieli cu bunuri si servicii		98.000	107.000	38.739	38.739	38.739		26.157
6710						CULTURA, RECREERE SI RELIGIE		9.164.000	9.324.000	9.153.529	8.944.403	8.914.580	29.823	8.879.268
			01			CHELTUIELI CURENTE		9.164.000	9.324.000	9.153.529	8.944.403	8.914.580	29.823	8.879.268
			10			TITLUL I CHELTUIELI DE PERSONAL		4.375.000	4.357.000	4.357.000	4.167.692	4.167.692		4.146.970
			10	01		Cheltuieli salariale in bani		3.333.000	3.412.000	3.412.000	3.304.179	3.304.179		3.292.009
			10	01	01	Salarii de baza		2.170.000	2.398.000	2.398.000	2.382.937	2.382.937		2.391.390
			10	01	05	Sporuri pentru conditii de munca		202.000	157.000	157.000	120.889	120.889		119.292
			10	01	10	Fond pentru posturi ocupate prin cumul		67.000	67.000	67.000	66.434	66.434		67.164
			10	01	12	Indemnizatii platite unor persoane din afara unitatii		273.000	273.000	273.000	266.361	266.361		267.532
			10	01	13	Indemnizatii de delegare		49.000	49.000	49.000	5.721	5.721		5.721
			10	01	30	Alte drepturi salariale in bani		572.000	468.000	468.000	461.837	461.837		440.910
			10	03		Contributii		1.042.000	945.000	945.000	863.513	863.513		854.961
			10	03	01	Contributii de asigurari sociale de stat		793.000	702.000	702.000	649.072	649.072		650.041
			10	03	02	Contributii de asigurari de somaj		17.000	16.000	16.000	13.962	13.962		13.930

Capi- tol	Sub- capi- tol	Pa- ra- graf	Gru- pa / Titlu	Ar- ti- col	Ali- ne- at	Denumire indicator	Credite de angajament	Credite bugetare		Angajamente bugetare	Angajamente legale	Plati efectuate	Angajamente legale de platit	Cheltuieli efective
								initiale	definitive					
A						B	1	2	3	4	5	6	7=5-6	8
			10	03	03	Contributii de asigurari sociale de sanatate		182.000	165.000	165.000	150.446	150.446		150.100
			10	03	04	Contributii de asigurari pentru accidente de munca si boli profesionale		10.000	10.000	10.000	8.475	8.475		8.482
			10	03	06	Contributii pentru concedii si indemnizatii		40.000	52.000	52.000	41.558	41.558		32.408
			20			TITLUL II BUNURI SI SERVICII		1.589.000	2.214.000	2.043.529	2.043.529	2.013.706	29.823	1.999.116
			20	01		Bunuri si servicii		670.000	843.000	772.822	772.822	743.056	29.766	756.348
			20	01	01	Furnituri de birou		24.000	45.000	43.094	43.094	43.094		30.535
			20	01	02	Materiale pentru curatenie		20.000	23.000	20.345	20.345	20.345		18.311
			20	01	03	Incalzit, iluminat si forta motrica		202.000	343.000	328.256	328.256	308.741	19.515	316.073
			20	01	04	Apa, canal si salubritate		28.000	29.000	26.752	26.752	25.671	1.081	25.901
			20	01	05	Carburanti si lubrifianti		12.000	18.000	14.050	14.050	14.050		17.474
			20	01	06	Piese de schimb		5.000						
			20	01	07	Transport		20.000	16.000	13.159	13.159	13.159		13.001
			20	01	08	Posta, telecomunicatii, radio, tv, internet		60.000	60.000	53.108	53.108	50.904	2.204	52.104
			20	01	09	Materiale si prestari de servicii cu caracter functional		216.000	241.000	222.090	222.090	215.124	6.966	220.998
			20	01	30	Alte bunuri si servicii pentru intretinere si functionare		83.000	68.000	51.968	51.968	51.968		61.951
			20	02		Reparatii curente		30.000	23.000	13.939	13.939	13.939		13.324
			20	05		Bunuri de natura obiectelor de inventar		118.000	133.000	102.452	102.452	102.452		66.717
			20	05	30	Alte obiecte de inventar		118.000	133.000	102.452	102.452	102.452		66.717
			20	06		Deplasari, detasari, transferari		69.000	56.000	31.041	31.041	31.041		31.041
			20	06	01	Deplasari interne, detasari, transferari		32.000	31.000	16.698	16.698	16.698		16.698


Capi- tol	Sub- capi- tol	Pa- ra- graf	Gru- pa / Titlu	Ar- ti- col	Ali- ne- at	Denumire indicator	Credite de angajament	Credite bugetare		Angajamente bugetare	Angajamente legale	Plati efectuate	Angajamente legale de platit	Cheltuieli efective
								initiale	definitive					
A						B	1	2	3	4	5	6	7=5-6	8
6810			20	06	02	Deplasari in strainatate		37.000	25.000	14.343	14.343	14.343		14.343
			20	11		Carti, publicatii si materiale documentare		10.000	10.000	3.078	3.078	3.078		1.853
			20	13		Pregatire profesionala		22.000	17.000	12.316	12.316	12.316		12.316
			20	14		Protectia muncii		5.000	5.000	2.868	2.868	2.868		2.868
			20	30		Alte cheltuieli		665.000	1.127.000	1.105.013	1.105.013	1.104.956	57	1.114.649
			20	30	04	Chirii		5.000						
			20	30	30	Alte cheltuieli cu bunuri si servicii		660.000	1.127.000	1.105.013	1.105.013	1.104.956	57	1.114.649
			59			TITLUL IX ALTE CHELTUIELI		3.200.000	2.753.000	2.753.000	2.733.182	2.733.182		2.733.182
			59	11		Asociatii si fundatii		3.200.000	2.753.000	2.753.000	2.733.182	2.733.182		2.733.182
						ASIGURARI SI ASISTENTA SOCIALA		4.156.000	4.263.000	4.195.300	4.173.952	4.163.231	10.721	4.258.255
				01		CHELTUIELI CURENTE		4.156.000	4.263.000	4.195.300	4.173.952	4.163.231	10.721	4.258.255
				10		TITLUL I CHELTUIELI DE PERSONAL		2.340.000	2.191.000	2.191.000	2.169.652	2.169.652		2.361.214
				10	01	Cheltuieli salariale in bani		1.847.000	1.698.000	1.698.000	1.693.460	1.693.460		1.856.158
				10	01	01 Salarii de baza		1.278.000	1.175.000	1.175.000	1.174.837	1.174.837		1.276.368
				10	01	05 Sporuri pentru conditii de munca		155.000	147.000	147.000	144.171	144.171		181.630
				10	01	06 Alte sporuri		163.000	165.000	165.000	163.987	163.987		180.948
				10	01	30 Alte drepturi salariale in bani		251.000	211.000	211.000	210.465	210.465		217.212
				10	03	Contributii		493.000	493.000	493.000	476.192	476.192		505.056
				10	03	01 Contributii de asigurari sociale de stat		368.000	369.000	369.000	364.563	364.563		366.846
				10	03	02 Contributii de asigurari de somaj		13.000	13.000	13.000	10.561	10.561		14.283
			10	03	03 Contributii de asigurari sociale de sanatate		82.000	80.000	80.000	79.045	79.045		86.080	
			10	03	04 Contributii de asigurari pentru accidente de munca si boli profesionale		11.000	10.000	10.000	5.606	5.606		16.928	

Capi- tol	Sub- capi- tol	Pa- ra- graf	Gru- pa / Titlu	Ar- ti- col	Ali- ne- at	Denumire indicator	Credite de angajament	Credite bugetare		Angajamente bugetare	Angajamente legale	Plati efectuate	Angajamente legale de platit	Cheltuieli efective
								initiale	definitive					
A						B	1	2	3	4	5	6	7=5-6	8
			10	03	06	Contributii pentru concedii si indemnizatii		19.000	21.000	21.000	16.417	16.417		20.919
			20			TITLUL II BUNURI SI SERVICII		1.816.000	2.072.000	2.004.300	2.004.300	1.993.579	10.721	1.897.041
			20	01		Bunuri si servicii		723.000	878.000	825.774	825.774	819.383	6.391	870.257
			20	01	01	Furnituri de birou		18.000	18.000	17.008	17.008	17.008		15.343
			20	01	02	Materiale pentru curatenie		149.000	172.000	169.414	169.414	169.414		162.016
			20	01	03	Incalzit, iluminat si forta motrica		262.000	361.000	326.476	326.476	322.080	4.396	376.644
			20	01	04	Apa, canal si salubritate		97.000	97.000	94.335	94.335	92.340	1.995	100.040
			20	01	05	Carburanti si lubrifianti		20.000	22.000	20.000	20.000	20.000		17.179
			20	01	06	Piese de schimb		7.000	4.000	3.852	3.852	3.852		2.660
			20	01	08	Posta, telecomunicatii, radio, tv, internet		27.000	25.000	18.640	18.640	18.640		18.319
			20	01	09	Materiale si prestari de servicii cu caracter functional		96.000	106.000	105.124	105.124	105.124		104.615
			20	01	30	Alte bunuri si servicii pentru intretinere si functionare		47.000	73.000	70.925	70.925	70.925		73.441
			20	02		Reparatii curente			4.000	3.744	3.744	3.744		3.744
			20	03		Hrana		776.000	819.000	805.894	805.894	801.564	4.330	804.552
			20	03	01	Hrana pentru oameni		776.000	819.000	805.894	805.894	801.564	4.330	804.552
			20	04		Medicamente si materiale sanitare		32.000	34.000	33.702	33.702	33.702		24.186
			20	04	01	Medicamente		27.000	28.000	27.797	27.797	27.797		19.573
			20	04	02	Materiale sanitare		5.000	6.000	5.905	5.905	5.905		4.611
			20	05		Bunuri de natura obiectelor de inventar		15.000	32.000	31.212	31.212	31.212		53.550
			20	05	01	Uniforme si echipament			11.000	10.957	10.957	10.957		9.693
			20	05	03	Lenjerie si accesorii de pat		5.000	20.000	19.911	19.911	19.911		4.788
			20	05	30	Alte obiecte de inventar		10.000	51.000	50.344	50.344	50.344		39.069

Capi- tol	Sub- capi- tol	Pa- ra- graf	Gru- pa / Titlu	Ar- ti- col	Ali- ne- at	Denumire indicator	Credite de angajament	Credite bugetare		Angajamente bugetare	Angajamente legale	Plati efectuate	Angajamente legale de platit	Cheltuieli efective
								initiale	definitive					
A						B	1	2	3	4	5	6	7=5-6	8
						indemnizatii		3.000	2.800	2.800	2.545	2.545		2.985
	20					TITLUL II BUNURI SI SERVICII		787.000	211.000	209.080	209.080	209.080		79.642
	20	01				Bunuri si servicii		316.000	58.100	57.613	57.613	57.613		42.084
	20	01	01			Furnituri de birou		50.000	5.600	5.600	5.600	5.600		4.524
	20	01	02			Materiale pentru curatenie		30.000						
	20	01	03			Incalzit, iluminat si forta motrica		8.000	500	307	307	307		248
	20	01	04			Apa, canal si salubritate		8.000	500	369	369	369		297
	20	01	05			Carburanti si lubrifianti		70.000	14.500	14.500	14.500	14.500		10.665
	20	01	06			Piese de schimb		20.000	7.000	7.000	7.000	7.000		5.155
	20	01	08			Posta, telecomunicatii, radio, tv, internet		10.000	5.500	5.337	5.337	5.337		4.097
	20	01	09			Materiale si prestari de servicii cu caracter functional		60.000	19.500	19.500	19.500	19.500		13.941
	20	01	30			Alte bunuri si servicii pentru intretinere si functionare		60.000	5.000	5.000	5.000	5.000		3.157
	20	02				Reparatii curente		15.000						
	20	05				Bunuri de natura obiectelor de inventar		20.000	7.000	6.563	6.563	6.563		1.405
	20	05	30			Alte obiecte de inventar		20.000	7.000	6.563	6.563	6.563		1.405
	20	06				Deplasari, detasari, transferari		4.000						
	20	06	01			Deplasari interne, detasari, transferari		4.000						
	20	11				Carti, publicatii si materiale documentare		4.000						
	20	13				Pregatire profesionala		15.000	2.300	2.247	2.247	2.247		2.247
	20	14				Protectia muncii		7.000	1.000	193	193	193		82
	20	30				Alte cheltuieli		406.000	142.600	142.464	142.464	142.464		33.824
	20	30	03			Prime de asigurare non-viata		3.000	2.000	1.864	1.864	1.864		549

Capi- tol	Sub- capi- tol	Pa- ra- graf	Gru- pa / Titlu	Ar- ti- col	Ali- ne- at	Denumire indicator	Credite de angajament	Credite bugetare		Angajamente bugetare	Angajamente legale	Plati efectuate	Angajamente legale de platit	Cheltuieli efective
								initiale	definitive					
A						B	1	2	3	4	5	6	7=5-6	8
			20	30	30	Alte cheltuieli cu bunuri si servicii		403.000	140.600	140.600	140.600	140.600		33.275
			79			OPERATIUNI FINANCIARE		77.000	3.000	3.000	3.000	3.000		
			81			TITLUL XIV RAMBURSARI DE CREDITE		77.000	3.000	3.000	3.000	3.000		
			81	02		Rambursari de credite interne		77.000	3.000	3.000	3.000	3.000		
			81	02	01	Rambursari de credite interne garantate		77.000	3.000	3.000	3.000	3.000		
9910	96					excedent/deficit sect funct		-4.419.000	-4.419.000			1.137.918		

Conducatorul institutiei,

Conducatorul compartimentului
financiar-contabil

**CONTUL DE EXECUTIE AL INSTITUTIILOR PUBLICE FINANTATE
DIN VENITURI PROPRII SI SUBVENTII DIN BUGETUL LOCAL - VENITURI
SECTIUNEA DE DEZVOLTARE
31.12.2011**

Pag. 1 - lei-

Capi- tol	Sub- capi- tol	Pa- ra- graf	Gru- pa / Titlu	Ar- ti- col	Ali- ne- at	Denumire indicator	Prevederi bugetare initiale	Prevederi bugetare definitive	Drepturi constatate			Incasari realizate	Stingeri pe alte cai decat incasari	Drepturi constatate de incasat
									Total, din care:	din anii precedenti	din anul curent			
A						B	1	2	3=4+5	4	5	6	7	8=3-6-7
0001	10					TOTAL VENITURI-VENITURI	4.265.000	4.961.000	1.909.796		1.909.796	1.909.796		
0002						I. VENITURI CURENTE	1.617.000	1.635.000						
2900						C. VENITURI NEFISCALE	1.617.000	1.635.000						
3300						C2. VANZARI DE BUNURI SI SERVICII	1.617.000	1.635.000						
3710						TRANSFERURI VOLUNTARE, ALTELE DECAT SUBVENTIILE	1.617.000	1.635.000						
	04					Varsaminte din sectiunea de functionare	1.617.000	1.635.000						
3900	10					II. VENITURI DIN CAPITAL		5.000	515		515	515		
3910						VENITURI DIN VALORIFICAREA UNOR		5.000	515		515	515		
	01					Venituri din valorificarea unor bunuri ale institutiilor publice		5.000	515		515	515		
4100	10					IV. SUBVENTII	1.098.000	1.662.000	1.541.858		1.541.858	1.541.858		
4310						SUBVENTII DE LA ALTE ADMINISTRATII	1.098.000	1.662.000	1.541.858		1.541.858	1.541.858		
	14					Subventii din bugetele locale pentru finantarea cheltuielilor de capital din domeniul sanatatii	1.098.000	1.239.000	1.228.178		1.228.178	1.228.178		
	16					Sume din bugetul de stat catre bugetele locale pentru finantarea investitiilor in sanatate		194.000	193.680		193.680	193.680		
	02					Sume din bugetul de stat catre bugetele locale pentru finantarea reparatiilor capitale in sanatate		194.000	193.680		193.680	193.680		
	19					Subventii pentru institutii publice		229.000	120.000		120.000	120.000		
4510						SUME PRIMITE DE LA UE/ALTI DONATORI IN CONTUL PLATILOR EFECTUATE SI	1.550.000	1.659.000	367.423		367.423	367.423		
	01					Fondul european de Dezvoltare Regionala	1.550.000	1.659.000	367.423		367.423	367.423		


Capi- tol	Sub- capi- tol	Pa- ra- graf	Gru- pa / Titlu	Ar- ti- col	Ali- ne- at	Denumire indicator	Prevederi bugetare initiale	Prevederi bugetare definitive	Drepturi constatate			Incasari realizate	Stingeri pe alte cai decat incasari	Drepturi constatate de incasat
									Total, din care:	din anii precedenti	din anul curent			
A						B	1	2	3=4+5	4	5	6	7	8=3-6-7
4510	01					Sume primite in contul platilor								
	01					efectuate in anul curent	1.510.000	1.510.000	193.713		193.713	193.713		
	02					Sume primite in contul platilor								
	02					efectuate in anii anteriori	40.000	149.000	173.710		173.710	173.710		

Conducatorul institutiei,

Conducatorul compartimentului
financiar-contabil

Capi- tol	Sub- capi- tol	Pa- ra- graf	Gru- pa / Titlu	Ar- ti- col	Ali- ne- at	Denumire indicator	Credite de angajament	Credite bugetare		Angajamente bugetare	Angajamente legale	Plati efectuate	Angajamente legale de platit	Cheltuieli efective
								initiale	definitive					
A						B	1	2	3	4	5	6	7=5-6	8
			71	01	02	Masini, echipamente si mijloace de transport								1.267.500
6110						ORDINE PUBLICA SI SIGURANTA NATIONALA			300.000	297.372	297.372	297.372		132.659
			70			CHELTUIELI DE CAPITAL			300.000	297.372	297.372	297.372		132.659
			71			TITLUL X ACTIVE NEFINANCIARE			300.000	297.372	297.372	297.372		132.659
			71	01		Active fixe			300.000	297.372	297.372	297.372		132.659
			71	01	01	Constructii								1.579
			71	01	02	Masini, echipamente si mijloace de transport			300.000	297.372	297.372	297.372		129.097
			71	01	03	Mobilier, aparatura birotica si alte active corporale								1.650
			71	01	30	Alte active fixe (inclusiv reparatii capitale)								333
6510						INVATAMANT		128.000	173.000	95.409	95.409	95.409		436.672
			70			CHELTUIELI DE CAPITAL		128.000	173.000	95.409	95.409	95.409		436.672
			71			TITLUL X ACTIVE NEFINANCIARE		128.000	173.000	95.409	95.409	95.409		436.672
			71	01		Active fixe		128.000	173.000	95.409	95.409	95.409		436.672
			71	01	01	Constructii			29.000	4.180	4.180	4.180		101.389
			71	01	02	Masini, echipamente si mijloace de transport		51.000	77.000	61.329	61.329	61.329		138.296
			71	01	03	Mobilier, aparatura birotica si alte active corporale		62.000	62.000	25.000	25.000	25.000		124.983
			71	01	30	Alte active fixe (inclusiv reparatii capitale)		15.000	5.000	4.900	4.900	4.900		72.004
6610						SANATATE		2.351.000	2.458.000	1.773.638	1.773.638	1.773.638		2.047.728
			70			CHELTUIELI DE CAPITAL		2.351.000	2.458.000	1.773.638	1.773.638	1.773.638		2.047.728

Capi- tol	Sub- capi- tol	Pa- ra- graf	Gru- pa / Titlu	Ar- ti- col	Ali- ne- at	Denumire indicator	Credite de angajament	Credite bugetare		Angajamente bugetare	Angajamente legale	Plati efectuate	Angajamente legale de platit	Cheltuieli efective
								initiale	definitive					
A						B	1	2	3	4	5	6	7=5-6	8
						Regionala (FEDR)	2.305.000	2.196.000	2.305.000	686.843	686.843	650.540	36.303	972
						56 01 01 Finantarea nationala*)	1.778.000	1.669.000	1.778.000	556.569	556.569	528.979	27.590	765
						56 01 03 Cheltuieli neeligibile*)	527.000	527.000	527.000	130.274	130.274	121.561	8.713	207
						70 CHELTUIELI DE CAPITAL		86.000	221.000	152.107	152.107	97.447	54.660	37.779
						71 TITLUL X ACTIVE NEFINANCIARE		86.000	221.000	152.107	152.107	97.447	54.660	37.779
						71 01 Active fixe		86.000	221.000	152.107	152.107	97.447	54.660	37.779
						71 01 01 Constructii			129.000	98.017	98.017	55.038	42.979	
						71 01 02 Masini, echipamente si mijloace de transport								24.440
						71 01 03 Mobilier, aparatura birotica si alte active corporale								13.339
						71 01 30 Alte active fixe (inclusiv reparatii capitale)		86.000	92.000	54.090	54.090	42.409	11.681	
8710						ALTE ACTIUNI ECONOMICE								7.146
						70 CHELTUIELI DE CAPITAL								7.146
						71 TITLUL X ACTIVE NEFINANCIARE								7.146
						71 01 Active fixe								7.146
						71 01 02 Masini, echipamente si mijloace de transport								7.146
9910 97						excedent/deficit sect dezv		-646.000	-646.000			-1.154.607		



Conducatorul institutiei,

Conducatorul compartimentului
financiar contabil